



# خلاصه سالنامه آماری ۱۴۰۳

صندوق بازنشستگی کشوری



دفتر برنامه ریزی و تحول سازمانی

زمستان ۱۴۰۴

بِسْمِ اللَّهِ الرَّحْمَنِ الرَّحِيمِ

وزارت تعاون، کار و رفاه اجتماعی



صندوق بازتعمیر کشوری

# سالنامه آماری صندوق بازتعمیر کشوری

## سال ۱۴۰۳

دفتر برنامه ریزی و تحول سازمانی

عنوان: سالنامه آماری صندوق بازنشستگی کشوری - سال ۱۴۰۳

مجری: دفتر برنامه‌ریزی و تحول سازمانی - گروه برنامه‌ریزی

مدیرمسئول: صادق داداشی

ناظر: طیبه جلیلی

تهیه و تدوین: کوثر خلیلی - زهرا ابراهیم‌پور

با تشکر از: معاونت سرمایه‌گذاری و برنامه‌ریزی اقتصادی - معاونت فنی و امور بیمه‌ای - معاونت توسعه مدیریت و منابع - شرکت طراحی

مهندسی بهور - اداره کل امور مالی - اداره کل منابع انسانی و پشتیبانی - اداره کل درآمد و هزینه - اداره کل خدمات رفاهی بازنشستگان - اداره کل

روابط عمومی و امور بین‌الملل - گروه فناوری اطلاعات و هوشمندسازی - کمیته مصوبات حقوق و وظیفه و ارفاقی جانبازان

با سپاس ویژه از: جناب آقای عبدالصمد وزیری

و با تشکر از: سرکار خانم شهره لطیفی

جناب آقای حسن صدری نیا

ویرایش: کوثر خلیلی - زهرا ابراهیم‌پور

گرافیک: کوثر خلیلی - زهرا ابراهیم‌پور

تاریخ انتشار: زمستان ۱۴۰۴

تاریخ اخذ گزارش از سیستم‌های اطلاعاتی: تابستان ۱۴۰۴

نشانی: میدان جهاد، ابتدای گمنام، شماره ۶۱، طبقه سوم

فکس: ۸۸۹۶۳۶۰۲

تلفن: ۸۸۹۶۴۱۴۹

سایت: [www.cspf.ir](http://www.cspf.ir)

پست الکترونیکی: [plan.cspf@gmail.com](mailto:plan.cspf@gmail.com)

## معرفی صندوق

به استناد اساسنامه صندوق بازنشستگی کشوری، این صندوق مؤسسه‌ای است بیمه‌ای، دارای شخصیت حقوقی مستقل که مسئولیت اداره امور صندوق بازنشستگی مستخدمان مشمول مقررات بازنشستگی کشوری را با رعایت مقررات استخدامی مربوط عهده‌دار است.

عمده مشمولین مقررات بازنشستگی کشوری عبارتند از :

- ۱- مستخدمین رسمی مشمول قانون مدیریت خدمات کشوری.
- ۲- مستخدمین رسمی مشمول آئین نامه استخدامی اعضای هیات علمی دانشگاهها و موسسات آموزش عالی.
- ۳- قضات قوه قضائیه و دادگستری مشمول مقررات استخدامی قضات.
- ۴- مستخدمین رسمی (کادر سیاسی) وزارت امور خارجه مشمول مقررات استخدامی وزارت امور خارجه.
- ۵- مستخدمین ثابت شهرداری‌های سراسر کشور به استثناء شهرداری تهران.
- ۶- خویش فرمایان.

به موجب ماده ۳ اساسنامه صندوق بازنشستگی کشوری مصوب ۱۳۸۷/۰۳/۲۶ هیأت وزیران، موضوع فعالیت صندوق در راستای تحقق اهداف بیمه‌ای مقرر در قانون ساختار نظام جامع رفاه و تأمین اجتماعی و قوانین و مقررات بازنشستگی کشور و قانون مدیریت خدمات کشوری مصوب ۱۳۸۶ از جمله پرداخت حقوق بازنشستگی، از کارافتادگی، حقوق وظیفه و مستمری و همچنین بیمه‌های تکمیلی و سایر تکالیف مقرر و ارائه حمایت‌های قانونی می‌باشد.

صندوق بازنشستگی کشوری انجام فعالیت‌های بیمه اجتماعی در امور بازنشستگی، از کارافتادگی و فوت مشمولین مقررات بازنشستگی دولتی را با رویکرد توجه به تسهیل و تسریع در انجام امور در ۳۱ استان کشور به عهده دارد.



## تعاریف و مفاهیم

**جمعیت تحت پوشش:** مجموع افراد بازنشسته، از کارافتاده، شاغل / بازنشسته متوفی، وراثت وظیفه‌بگیر ایشان و کسورپردازان اعم از شاغلین و خویش فرمایان.

**بازنشسته:** فردی است که پس از احراز شرایط قانونی از نظر سن و سابقه پرداخت کسور بازنشستگی مطابق با قوانین موضوعه، از مزایای بازنشستگی استفاده می‌کند.

**از کارافتاده:** فرد کسورپردازی که قبل از تحقق بازنشستگی قانونی به تشخیص مراجع صلاحیت دار به سبب انجام وظیفه یا غیر آن توان انجام کار را از دست داده و حقوق وظیفه و از کارافتادگی دریافت می‌دارد.

**شاغل متوفی:** فرد شاغلی که قبل از تحقق بازنشستگی قانونی، به سبب انجام وظیفه یا غیر آن فوت نموده و دارای ورثه مشمول دریافت حقوق وظیفه می‌باشد.

**بازنشسته متوفی:** بازنشسته یا از کارافتاده‌ای فوت شده‌ای است که دارای ورثه مشمول دریافت حقوق وظیفه باشد.

**وراثت وظیفه‌بگیر:** وراثت بازنشستگان، از کارافتادگان، شاغلین متوفی که بر اساس قوانین موضوعه مشمول دریافت حقوق وظیفه وراثت می‌گردند.

**کسورپرداز:** آن بخش از کارکنان دستگاه‌های اجرایی و اشخاصی که به موجب قوانین موضوعه مشترک صندوق بازنشستگی کشوری شده و به این صندوق کسور پرداخت می‌نمایند.

**خویش فرما:** مشترکی که با عقد قرارداد با صندوق، شخصاً کسور بازنشستگی متعلقه را به صندوق بازنشستگی پرداخت می‌نماید.

**رسته شغلی:** مجموع رشته‌های مشاغلی که از لحاظ نوع کار، حرفه، رشته تحصیلی و تجربی وابستگی نزدیک داشته باشد.

**سن بازنشستگی:** سنی که براساس قوانین موضوعه برای بازنشستگی مشترکان صندوق تعیین می‌شود.

**سن فعلی:** سن حقوق‌بگیران را در تاریخ تهیه گزارش نشان می‌دهد.

**مدت پرداخت حقوق:** میانگین مدت دریافت حقوق از تاریخ تعلق (بازنشستگی) تا زمان قطع رابطه مالی.

**مدت خدمت:** مدت زمانی که مشترک / بیمه شده بطور متوالی یا متناوب کسور / حق بیمه خود را به صندوق بیمه‌ای پرداخت کرده است.

## تعاریف و مفاهیم

**سنوات خدمت ارفاقی:** مدتی است که بدون انجام خدمت و به منظور احراز بازنشستگی یا محاسبه حقوق به سنوات خدمت انجام شده اضافه می‌شود.

**کسور بازنشستگی:** مبلغی که به موجب قوانین موضوعه به منظور تامین بازنشستگی و وظیفه، هر ماه از حقوق و مزایا کسر و توسط مشترک و کارفرمای او به صندوق بازنشستگی کشوری پرداخت می‌گردد. کمک هزینه عائله مندی: مبلغی که به کارکنان شاغل، بازنشسته و ازکارافتاده که دارای عائله تحت تکفل هستند پرداخت می‌گردد.

**کمک هزینه اولاد:** مبلغی که به کارکنان شاغل، بازنشسته و ازکارافتاده که دارای فرزند تحت تکفل هستند پرداخت می‌گردد.

**انتقال کسور:** جابجایی کسور بازنشستگی و یا حق بیمه مشترکین به سبب تغییر صندوق.

**استرداد کسور:** بازپرداخت کسور سهم مستخدم پس از قطع رابطه استخدامی مشترک یا قطع اشتراک خویش فرمایی با صندوق به حساب ذیحسابی دستگاه یا حساب خویش فرمایی حسب مورد.

**استرداد کسور مازاد بر ۳۰ سال:** بازپرداخت کسور سهم مستخدم مشترکینی که بیش از ۳۰ سال کسور به صندوق پرداخت نموده‌اند به حساب ذیحسابی دستگاه.

**استرداد اشتباه واریزی:** بازپرداخت وجوهی که اشتبهاً یا اضافه به حساب صندوق واریز شده است.

**پوشش حمایتی (پشتیبانی):** نسبت تعداد کسورپردازان به تعداد حقوق‌بگیران.

**نرخ جایگزینی:** نسبت میانگین اولین حقوق حقوق‌بگیران به میانگین آخرین حقوق مشمول کسر کسور برای بازنشستگان سال \* ۱۰۰

جدول ۱-۱- جمعیت تحت پوشش

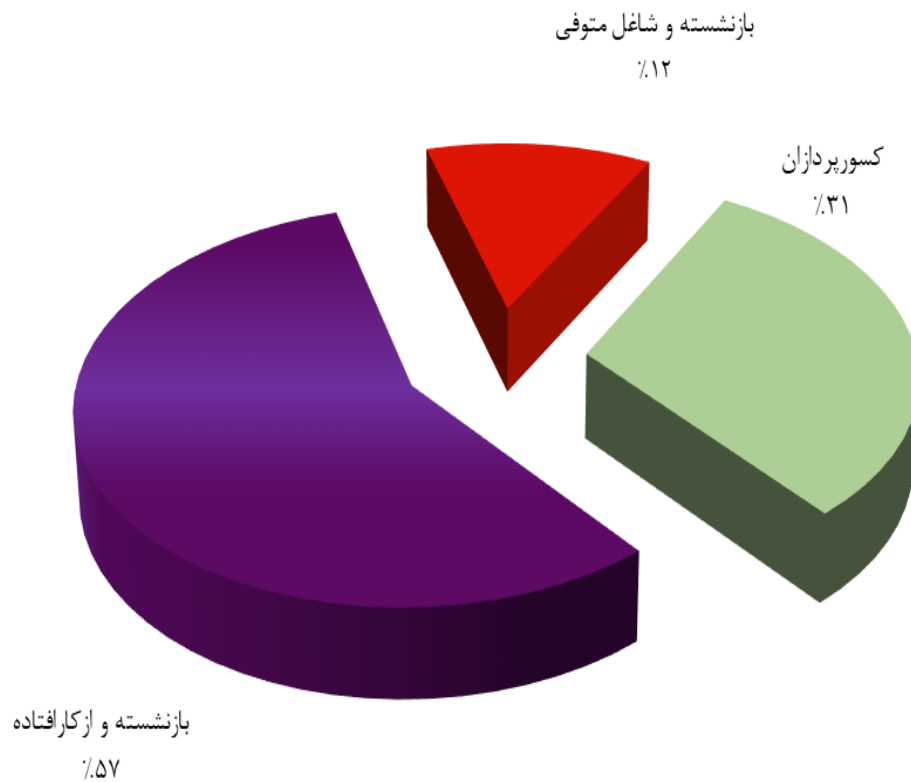
کسورپردازان	حقوق بگیران			جمع براساس پرونده	جمع براساس نفر	سال/استان
	وراث و وظیفه بگیر	بازنشسته و شاغل متوفی	بازنشسته و ازکارافتاده			
۹۸۲.۲۶۹	۳۶۷.۳۴۱	۲۷۳.۴۳۶	۱.۲۳۷.۵۰۳	۲.۴۹۳.۲۰۸	۲.۵۸۷.۱۱۳	۱۳۹۹
۹۲۸.۴۱۹	۳۸۳.۷۰۶	۲۸۷.۵۳۶	۱.۲۹۸.۵۶۶	۲.۵۱۴.۵۲۱	۲.۶۱۰.۶۹۱	۱۴۰۰
۹۰۳.۴۲۷	۳۹۴.۰۳۴	۲۹۷.۷۰۲	۱.۳۴۴.۹۳۵	۲.۵۴۶.۰۶۴	۲.۶۴۲.۳۹۶	۱۴۰۱
۸۴۸.۶۲۷	۴۰۳.۷۰۶	۳۰۷.۴۹۶	۱.۴۱۴.۳۵۲	۲.۵۷۰.۴۷۵	۲.۶۶۶.۶۸۵	۱۴۰۲
۷۸۸.۴۱۷	۴۱۴.۶۲۱	۳۱۷.۷۶۹	۱.۴۴۸.۱۹۴	۲.۵۵۴.۳۸۰	۲.۶۵۱.۲۳۲	۱۴۰۳
۳۸.۸۸۳	۲۱.۳۳۸	۱۶.۹۱۱	۷۳.۱۲۲	۱۲۸.۹۱۶	۱۳۳.۳۴۳	آذربایجان شرقی
۳۱.۷۳۶	۱۳.۳۵۰	۱۰.۳۳۶	۵۰.۱۱۴	۹۲.۱۸۶	۹۵.۲۰۰	آذربایجان غربی
۱۶.۳۵۷	۵.۶۳۹	۴.۱۸۹	۲۱.۸۸۱	۴۲.۴۲۷	۴۳.۸۷۷	اردبیل
۳۸.۶۸۶	۲۴.۲۳۶	۱۹.۳۵۳	۱۰۱.۶۷۸	۱۵۹.۷۱۷	۱۶۴.۶۰۰	اصفهان
۱۶.۹۹۶	۸.۳۰۶	۶.۷۰۰	۳۵.۲۵۷	۵۸.۹۵۳	۶۰.۵۵۹	البرز
۱۰.۴۷۸	۳.۳۸۷	۲.۲۵۷	۱۳.۲۷۷	۲۶.۰۱۲	۲۷.۱۴۲	ایلام
۱۱.۱۸۸	۴.۶۹۷	۳.۱۹۰	۱۷.۰۴۶	۳۱.۴۲۴	۳۲.۹۳۱	بوشهر
۱۱۶.۶۵۸	۹۵.۶۰۱	۷۸.۲۰۷	۲۶۲.۵۵۲	۴۵۷.۴۱۷	۴۷۴.۸۱۱	تهران
۱۱.۰۹۰	۳.۴۸۱	۲.۴۳۴	۱۹.۲۴۶	۳۲.۷۷۰	۳۳.۸۱۷	چهارمحال و بختیاری
۱۳.۴۰۸	۳.۳۶۸	۲.۵۵۲	۱۸.۱۴۲	۳۴.۱۰۲	۳۴.۹۱۸	خراسان جنوبی
۶۲.۷۲۱	۳۱.۵۳۸	۲۳.۶۱۴	۱۱۶.۹۱۳	۲۰۳.۲۴۸	۲۱۱.۱۷۲	خراسان رضوی
۱۲.۳۷۰	۲.۸۶۹	۱.۹۵۵	۱۴.۰۱۸	۲۸.۳۴۳	۲۹.۲۵۷	خراسان شمالی
۴۲.۷۴۵	۲۲.۰۰۱	۱۵.۶۶۷	۶۱.۱۶۴	۱۱۹.۵۷۶	۱۲۵.۹۱۰	خوزستان
۱۱.۹۶۲	۴.۹۰۶	۳.۷۹۳	۱۹.۵۱۴	۳۵.۲۶۹	۳۶.۳۸۲	زنجان
۷.۸۵۰	۵.۹۱۲	۴.۸۴۰	۱۷.۶۰۶	۳۰.۲۹۶	۳۱.۳۶۸	سمنان
۳۶.۱۰۳	۱۱.۷۷۹	۷.۰۵۳	۲۶.۶۵۹	۶۹.۸۱۵	۷۴.۵۴۱	سیستان و بلوچستان
۵۰.۳۰۳	۲۵.۲۶۳	۱۸.۸۲۰	۹۹.۳۵۸	۱۶۸.۴۸۱	۱۷۴.۹۲۴	فارس
۱۱.۱۴۴	۴.۲۴۴	۳.۳۳۷	۱۹.۴۱۰	۳۳.۸۹۱	۳۴.۷۹۸	قزوین
۱۲.۰۴۶	۳.۹۳۶	۳.۰۲۲	۱۵.۸۹۲	۳۰.۹۶۰	۳۱.۸۷۴	قم
۱۷.۸۴۷	۶.۳۶۳	۴.۷۶۲	۲۶.۹۸۲	۴۹.۵۹۱	۵۱.۱۹۲	کردستان
۳۵.۱۷۸	۱۴.۹۶۹	۱۱.۰۵۰	۵۶.۹۳۲	۱۰۳.۱۶۰	۱۰۷.۰۷۹	کرمان
۲۲.۳۶۱	۱۱.۰۵۱	۷.۹۹۰	۳۷.۰۶۸	۶۷.۴۱۹	۷۰.۴۸۰	کرمانشاه
۱۲.۶۶۷	۳.۷۷۰	۲.۲۳۱	۱۵.۰۸۳	۲۹.۹۸۱	۳۱.۵۲۰	کهگیلویه و بویراحمد
۱۸.۵۵۴	۹.۵۰۷	۶.۹۷۲	۳۲.۱۴۸	۵۷.۶۷۴	۶۰.۲۰۹	گلستان
۲۰.۴۳۹	۱۷.۱۵۹	۱۳.۷۶۴	۶۴.۶۹۱	۹۸.۸۹۴	۱۰۲.۲۸۹	گیلان
۲۰.۳۱۰	۹.۵۹۶	۶.۷۶۲	۳۱.۵۲۸	۵۸.۶۰۰	۶۱.۴۳۴	لرستان
۲۶.۶۲۵	۲۰.۰۳۷	۱۵.۹۲۳	۷۶.۳۸۸	۱۱۸.۹۳۶	۱۲۳.۰۵۰	مازندران
۱۱.۹۸۰	۷.۴۲۶	۵.۸۴۸	۲۶.۱۷۱	۴۳.۹۹۹	۴۵.۵۷۷	مرکزی
۲۰.۴۴۸	۵.۴۶۱	۳.۵۲۴	۱۷.۵۶۷	۴۱.۵۳۹	۴۳.۴۷۶	هرمزگان
۱۸.۳۵۲	۸.۴۰۶	۶.۴۸۰	۳۵.۱۶۲	۵۹.۹۹۴	۶۱.۹۲۰	همدان
۱۰.۹۳۲	۵.۰۲۵	۴.۲۳۳	۲۵.۶۲۵	۴۰.۷۹۰	۴۱.۵۸۲	یزد

جمع پرونده = بازنشسته + ازکارافتاده + بازنشسته متوفی + شاغل متوفی + کسورپردازان (شاغلین و مشترکین خویش فرما)

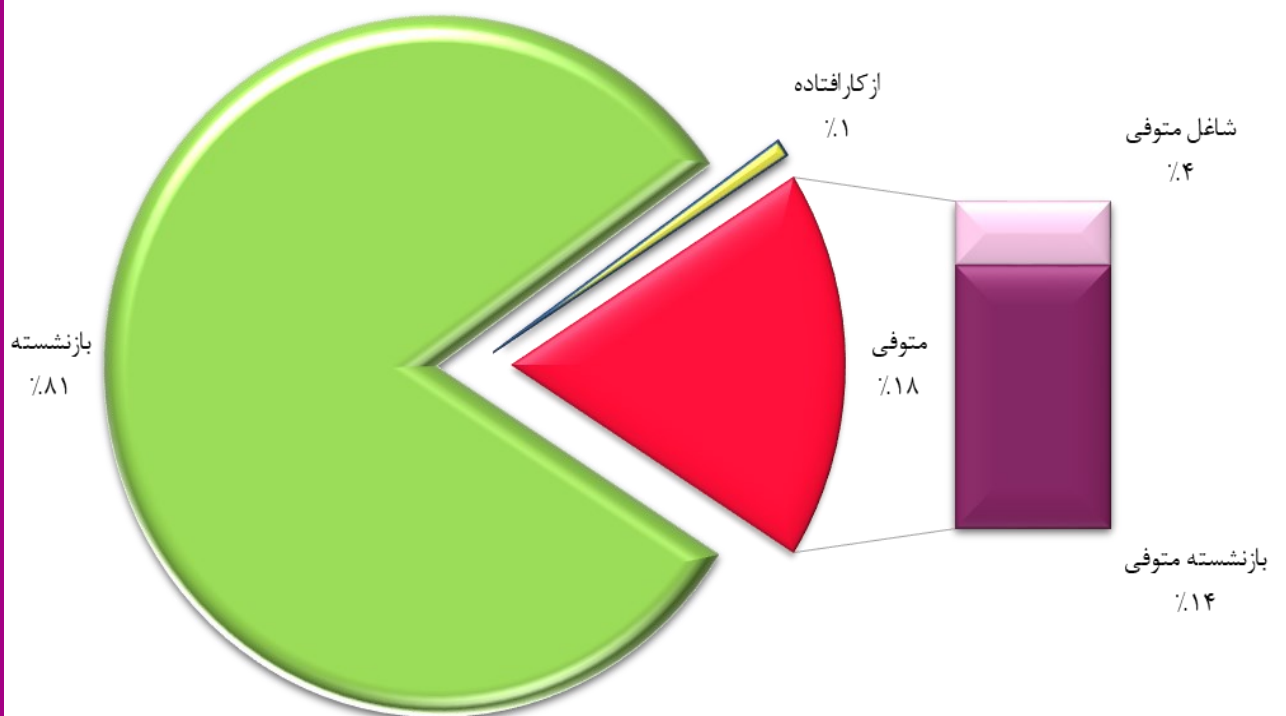
جمع نفر = بازنشسته + ازکارافتاده + وراث + کسورپردازان

تعداد کسور پردازان براساس سیستم شاغلین و آخرین لیست‌های پرداختی می‌باشد. لذا آمار مذکور با تکمیل پرداخت‌ها تغییر خواهد داشت.

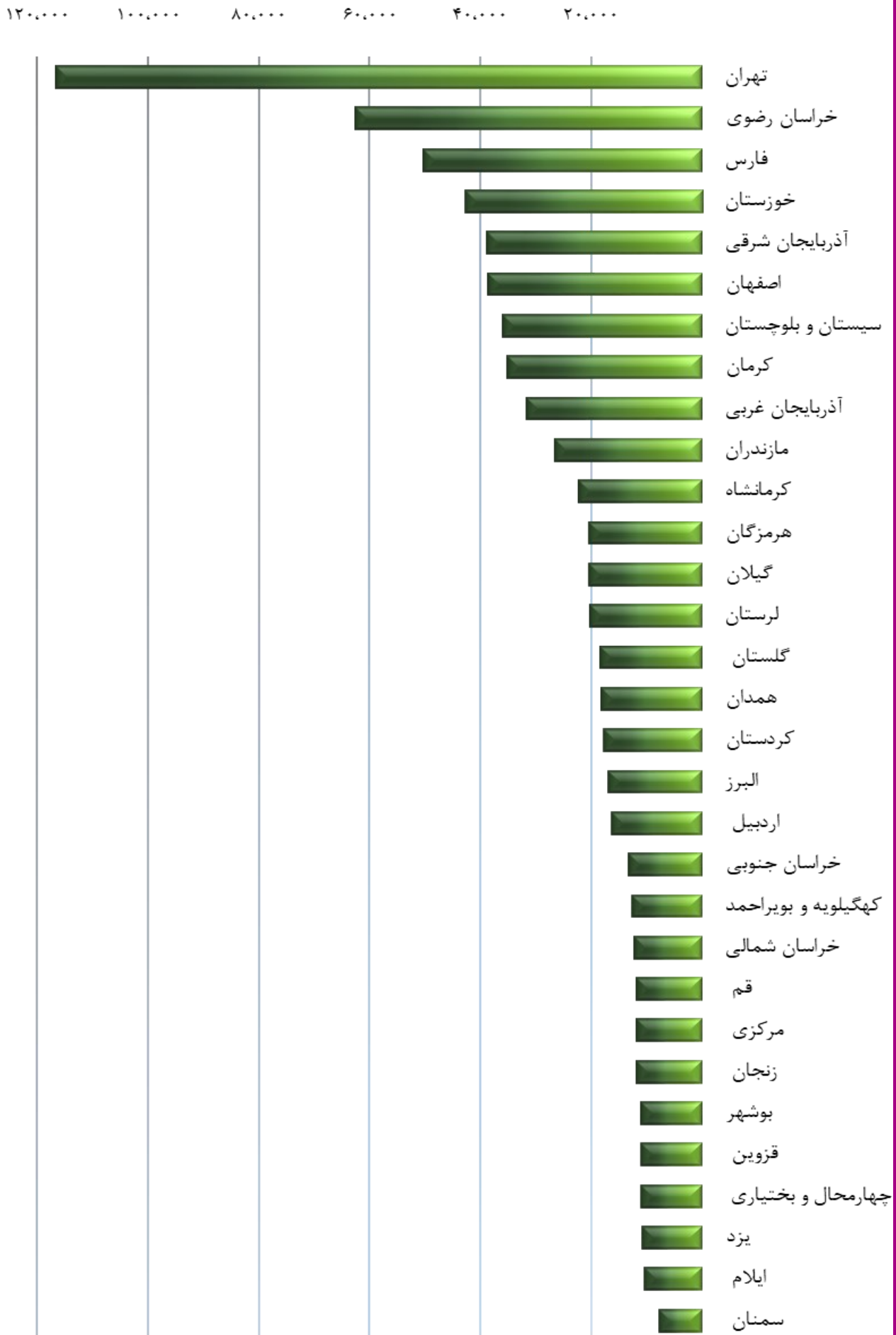
### نمودار ۱-۱- جمعیت تحت پوشش



### نمودار ۱-۲- توزیع نسبی حقوق بگیران بر حسب حالت



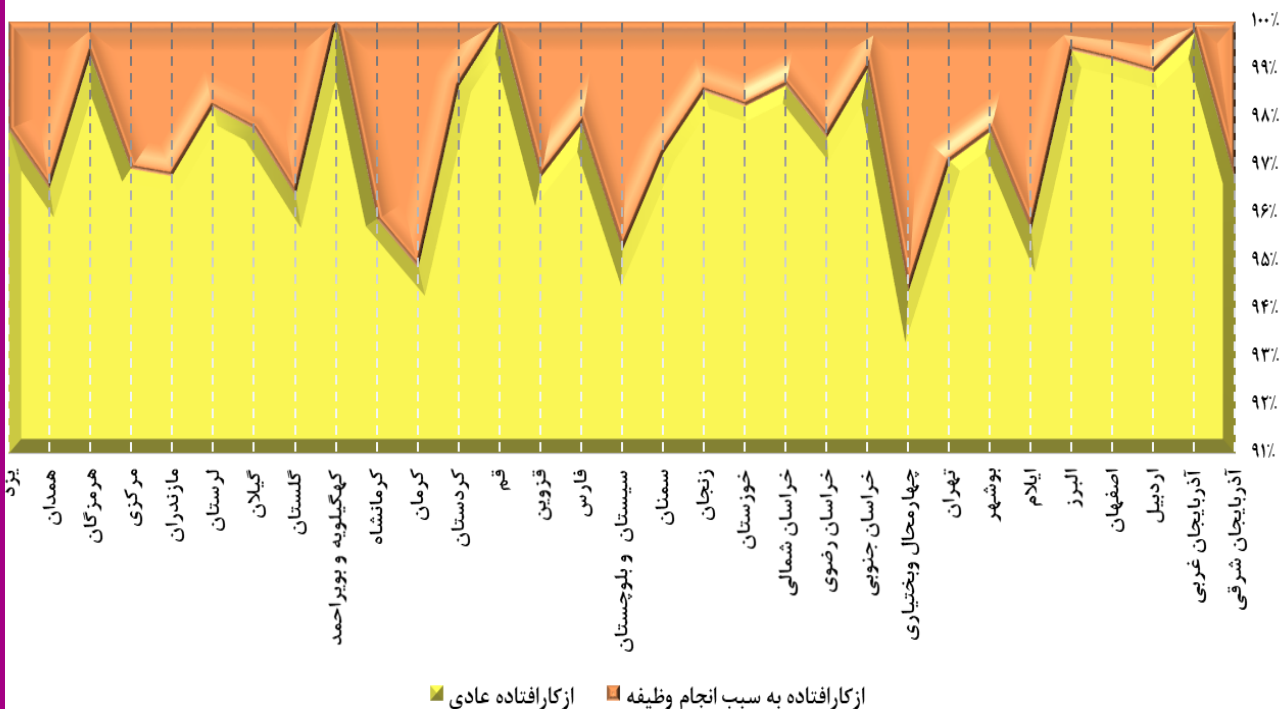
نمودار ۳-۱- کسورپردازان (شاغل و خویش فرما) به تفکیک استان



جدول ۳-۱- حقوق بگیران (پرونده) به تفکیک حالت

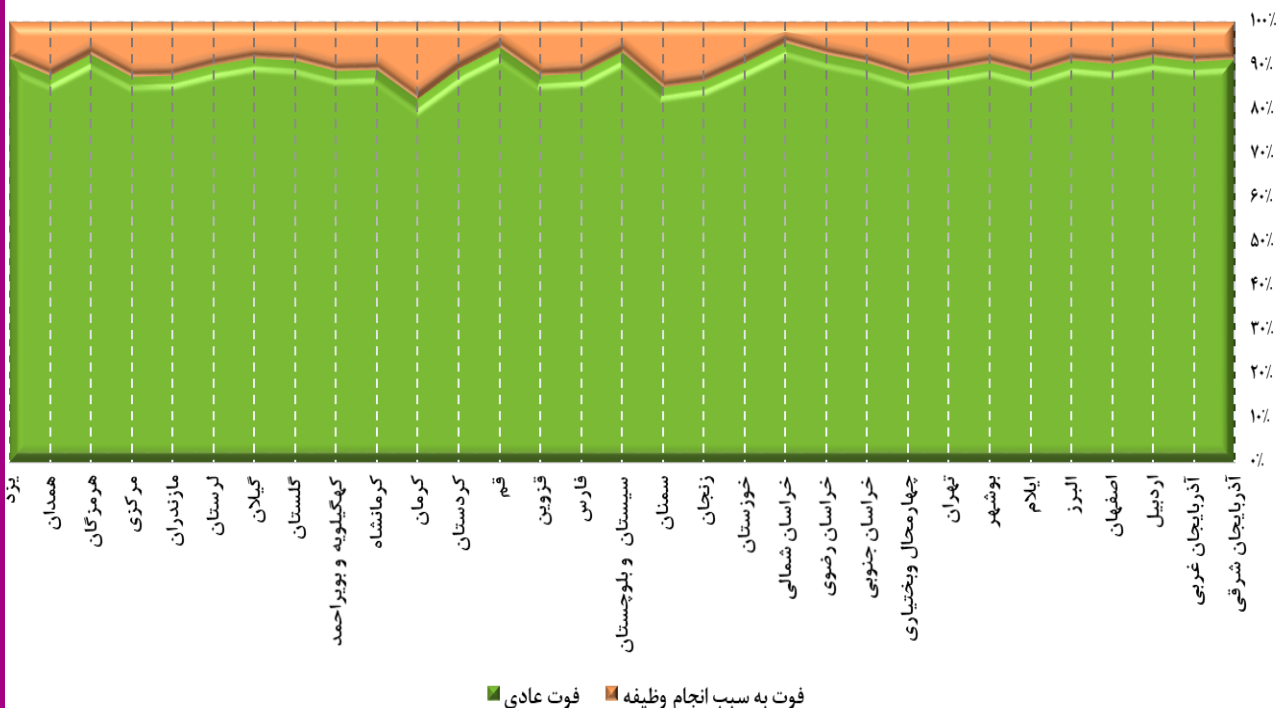
بازنشسته متوفی	شاغل متوفی			ازکارافتاده			بازنشسته	جمع	سال / استان
	جمع	به سبب انجام وظیفه	عادی	جمع	به سبب انجام وظیفه	عادی			
۲۱۱،۶۶۱	۶۱،۷۷۵	۶،۵۶۵	۵۵،۲۱۰	۱۳،۴۷۸	۳۵۷	۱۳،۱۲۱	۱،۲۲۴،۰۲۵	۱،۵۱۰،۹۳۹	۱۳۹۹
۲۲۵،۳۴۷	۶۲،۱۸۹	۶،۴۹۶	۵۵،۶۹۳	۱۳،۳۵۹	۳۳۷	۱۳،۰۲۲	۱،۲۸۵،۲۰۷	۱،۵۸۶،۱۰۲	۱۴۰۰
۲۳۵،۴۵۵	۶۲،۲۴۷	۶،۴۲۱	۵۵،۸۲۶	۱۳،۲۷۲	۳۳۰	۱۲،۹۴۲	۱،۳۳۱،۶۶۳	۱،۶۴۲،۶۳۷	۱۴۰۱
۲۴۵،۳۰۷	۶۲،۱۸۹	۶،۳۵۲	۵۵،۸۳۷	۱۳،۳۷۱	۳۲۰	۱۳،۰۵۱	۱،۴۰۰،۹۸۱	۱،۷۲۱،۸۴۸	۱۴۰۲
۲۵۵،۷۲۳	۶۲،۰۴۶	۶،۲۷۱	۵۵،۷۷۵	۱۳،۲۹۹	۳۱۰	۱۲،۹۸۹	۱،۴۳۴،۸۹۵	۱،۷۶۵،۹۶۳	۱۴۰۳
۱۳،۷۱۰	۳،۲۰۱	۲۷۲	۲،۹۲۹	۳۹۰	۱۳	۳۷۷	۷۲،۷۳۲	۹۰،۰۳۳	آذربایجان شرقی
۸،۰۱۵	۲،۳۲۱	۲۱۰	۲،۱۱۱	۴۴۵	۱	۴۴۴	۴۹،۶۶۹	۶۰،۴۵۰	آذربایجان غربی
۳،۱۲۲	۱،۰۶۷	۸۳	۹۸۴	۱۸۹	۲	۱۸۷	۲۱،۶۹۲	۲۶،۰۷۰	اردبیل
۱۶،۰۱۶	۳،۳۳۷	۳۱۸	۳،۰۱۹	۱،۱۳۰	۹	۱،۱۲۱	۱۰۰،۵۴۸	۱۲۱،۰۳۱	اصفهان
۵،۶۰۰	۱،۱۰۰	۹۶	۱،۰۰۴	۴۹۴	۳	۴۹۱	۳۴،۷۶۳	۴۱،۹۵۷	البرز
۱،۵۲۸	۷۲۹	۸۴	۶۴۵	۲۵۴	۱۱	۲۴۳	۱۳،۰۲۳	۱۵،۵۳۴	ایلام
۲،۳۶۰	۸۳۰	۷۶	۷۵۴	۱۳۱	۳	۱۲۸	۱۶،۹۱۵	۲۰،۲۳۶	بوشهر
۶۷،۷۹۶	۱۰،۴۱۱	۱،۱۳۲	۹،۲۷۹	۲،۷۵۳	۸۰	۲،۶۷۳	۲۵۹،۷۹۹	۳۴۰،۷۵۹	تهران
۱،۶۷۷	۷۵۷	۹۱	۶۶۶	۱۶۱	۹	۱۵۲	۱۹،۰۸۵	۲۱،۶۸۰	چهارمحال و بختیاری
۱،۹۰۶	۶۴۶	۶۰	۵۸۶	۳۰۸	۳	۳۰۵	۱۷،۸۳۴	۲۰،۶۹۴	خراسان جنوبی
۱۸،۹۶۵	۴،۶۴۹	۳۳۷	۴،۳۱۲	۹۵۶	۲۳	۹۳۳	۱۱۵،۹۵۷	۱۴۰،۵۲۷	خراسان رضوی
۱،۳۸۰	۵۷۵	۲۷	۵۴۸	۱۵۰	۲	۱۴۸	۱۳،۸۶۸	۱۵،۹۷۳	خراسان شمالی
۱۲،۲۵۷	۳،۴۱۰	۳۰۹	۳،۱۰۱	۴۵۴	۸	۴۴۶	۶۰،۷۱۰	۷۶،۸۳۱	خوزستان
۳،۰۶۴	۷۲۹	۹۷	۶۳۲	۲۷۴	۴	۲۷۰	۱۹،۲۴۰	۲۳،۳۰۷	زنجان
۴،۰۰۰	۸۴۰	۱۲۴	۷۱۶	۱۴۷	۴	۱۴۳	۱۷،۴۵۹	۲۲،۴۴۶	سمنان
۴،۸۸۱	۲،۱۷۲	۱۴۹	۲،۰۲۳	۱۹۰	۹	۱۸۱	۲۶،۴۶۹	۳۳،۷۱۲	سیستان و بلوچستان
۱۴،۸۴۶	۳،۹۷۴	۴۵۹	۳،۵۱۵	۱،۰۷۷	۲۳	۱،۰۵۴	۹۸،۲۸۱	۱۱۸،۱۷۸	فارس
۲،۷۱۷	۶۲۰	۷۵	۵۴۵	۱۵۵	۵	۱۵۰	۱۹،۲۵۵	۲۲،۷۴۷	قزوین
۲،۳۸۶	۶۳۶	۳۷	۵۹۹	۲۰۵	۰	۲۰۵	۱۵،۶۸۷	۱۸،۹۱۴	قم
۳،۶۱۵	۱،۱۴۷	۱۱۹	۱،۰۲۸	۳۰۱	۴	۲۹۷	۲۶،۶۸۱	۳۱،۷۴۴	کردستان
۸،۱۴۹	۲،۹۰۱	۵۰۴	۲،۳۹۷	۳۹۱	۲۰	۳۷۱	۵۶،۵۴۱	۶۷،۹۸۲	کرمان
۶،۰۴۳	۱،۹۴۷	۲۰۷	۱،۷۴۰	۲۴۳	۱۰	۲۳۳	۳۶،۸۲۵	۴۵،۰۵۸	کرمانشاه
۱،۵۱۲	۷۱۹	۷۹	۶۴۰	۹۹	۰	۹۹	۱۴،۹۸۴	۱۷،۳۱۴	کهگیلویه و بویراحمد
۵،۲۸۷	۱،۶۸۵	۱۴۵	۱،۵۴۰	۲۲۲	۸	۲۱۴	۳۱،۹۲۶	۳۹،۱۲۰	گلستان
۱۱،۲۱۷	۲،۵۴۷	۲۰۵	۲،۳۴۲	۳۱۴	۷	۳۰۷	۶۴،۳۷۷	۷۸،۴۵۵	گیلان
۵،۰۸۱	۱،۶۸۱	۱۶۱	۱،۵۲۰	۴۴۷	۸	۴۳۹	۳۱،۰۸۱	۳۸،۲۹۰	لرستان
۱۲،۸۷۸	۳،۰۴۵	۳۶۵	۲،۶۸۰	۴۳۶	۱۴	۴۲۲	۷۵،۹۵۲	۹۲،۳۱۱	مازندران
۴،۷۵۳	۱،۰۹۵	۱۳۶	۹۵۹	۱۹۷	۶	۱۹۱	۲۵،۹۷۴	۳۲،۰۱۹	مرکزی
۲،۵۱۲	۱،۰۱۲	۷۵	۹۳۷	۱۴۴	۱	۱۴۳	۱۷،۴۲۳	۲۱،۰۹۱	هرمزگان
۵،۰۶۲	۱،۴۱۸	۱۷۰	۱،۲۴۸	۴۶۳	۱۶	۴۴۷	۳۴،۶۹۹	۴۱،۶۴۲	همدان
۳،۳۸۸	۸۴۵	۶۹	۷۷۶	۱۷۹	۴	۱۷۵	۲۵،۴۴۶	۲۹،۸۵۸	یزد

#### نمودار ۴-۱- از کار افتاده به تفکیک استان‌ها بر حسب نوع از کار افتادگی



در پایان سال ۱۴۰۳ از مجموع ۱۳،۲۹۹ نفر از کار افتاده، ۹۸٪ از کار افتادگی عادی و ۲٪ به سبب انجام وظیفه بوده است. استان‌های تهران، اصفهان و فارس بیشترین تعداد از کار افتاده را دارا می‌باشند.

#### نمودار ۵-۱- شاغلین متوفی به تفکیک استانها بر حسب نوع فوت



در پایان سال ۱۴۰۳ از مجموع ۶۲،۰۴۶ نفر شاغل متوفی، ۹۰٪ فوت‌ها عادی و ۱۰٪ به سبب انجام وظیفه بوده است. استان‌های تهران، خراسان رضوی و فارس بیشترین تعداد شاغلین متوفی را دارا می‌باشند.

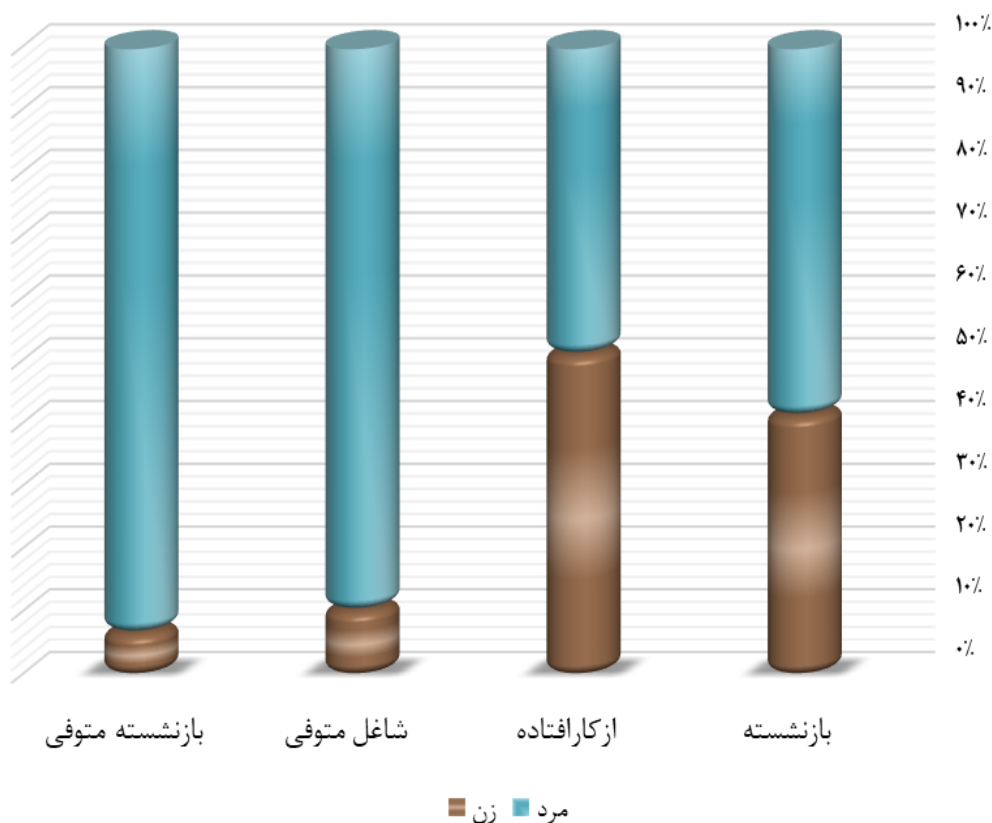
جدول ۴-۱- حقوق بگیران به تفکیک جنسیت

بازنشسته			جمع			سال / استان
مرد	زن	زن و مرد	مرد	زن	زن و مرد	
۷۵۹.۰۳۸	۴۶۴.۹۸۷	۱.۲۲۴.۰۲۵	۱.۰۲۰.۵۶۸	۴۹۰.۳۷۱	۱.۵۱۰.۹۳۹	۱۳۹۹
۷۸۴.۵۳۵	۵۰۰.۶۷۲	۱.۲۸۵.۲۰۷	۱.۰۵۸.۵۰۲	۵۲۷.۶۰۰	۱.۵۸۶.۱۰۲	۱۴۰۰
۸۰۲.۱۲۲	۵۲۹.۵۴۱	۱.۳۳۱.۶۶۳	۱.۰۸۴.۹۶۰	۵۵۷.۶۷۷	۱.۶۴۲.۶۳۷	۱۴۰۱
۸۲۹.۹۵۵	۵۷۱.۰۲۶	۱.۴۰۰.۹۸۱	۱.۱۲۱.۳۷۹	۶۰۰.۴۶۹	۱.۷۲۱.۸۴۸	۱۴۰۲
۸۴۰.۴۳۵	۵۹۴.۴۶۰	۱.۴۳۴.۸۹۵	۱.۱۴۰.۸۴۰	۶۲۵.۱۲۳	۱.۷۶۵.۹۶۳	۱۴۰۳
۴۴.۳۲۱	۲۸.۴۱۱	۷۲.۷۳۲	۶۰.۲۷۱	۲۹.۷۶۲	۹۰.۰۳۳	آذربایجان شرقی
۳۲.۱۸۳	۱۷.۴۸۶	۴۹.۶۶۹	۴۱.۹۹۵	۱۸.۴۵۵	۶۰.۴۵۰	آذربایجان غربی
۱۵.۴۴۴	۶.۲۴۸	۲۱.۶۹۲	۱۹.۵۱۵	۶.۵۵۵	۲۶.۰۷۰	اردبیل
۵۶.۳۲۲	۴۴.۲۲۶	۱۰۰.۵۴۸	۷۴.۸۱۸	۴۶.۲۱۳	۱۲۱.۰۳۱	اصفهان
۱۶.۱۵۳	۱۸.۶۱۰	۳۴.۷۶۳	۲۲.۳۴۱	۱۹.۶۱۶	۴۱.۹۵۷	البرز
۹.۵۲۸	۳.۴۹۵	۱۳.۰۲۳	۱۱.۸۰۳	۳.۷۳۱	۱۵.۵۳۴	ایلام
۱۱.۴۶۷	۵.۴۴۸	۱۶.۹۱۵	۱۴.۵۲۸	۵.۷۰۸	۲۰.۲۳۶	بوشهر
۱۲۳.۵۴۸	۱۳۶.۲۵۱	۲۵۹.۷۹۹	۱۹۶.۶۰۲	۱۴۴.۱۵۷	۳۴۰.۷۵۹	تهران
۱۲.۵۸۷	۶.۴۹۸	۱۹.۰۸۵	۱۴.۹۴۵	۶.۷۳۵	۲۱.۶۸۰	چهارمحال و بختیاری
۱۱.۴۰۴	۶.۴۳۰	۱۷.۸۳۴	۱۳.۸۷۰	۶.۸۲۴	۲۰.۶۹۴	خراسان جنوبی
۶۶.۹۸۷	۴۸.۹۷۰	۱۱۵.۹۵۷	۸۹.۱۲۵	۵۱.۴۰۲	۱۴۰.۵۲۷	خراسان رضوی
۸.۴۲۷	۵.۴۴۱	۱۳.۸۶۸	۱۰.۲۴۴	۵.۷۲۹	۱۵.۹۷۳	خراسان شمالی
۳۷.۵۹۱	۲۳.۱۱۹	۶۰.۷۱۰	۵۲.۵۱۳	۲۴.۳۱۸	۷۶.۸۳۱	خوزستان
۱۱.۸۵۱	۷.۳۸۹	۱۹.۲۴۰	۱۵.۶۲۴	۷.۶۸۳	۲۳.۳۰۷	زنجان
۱۰.۷۷۵	۶.۶۸۴	۱۷.۴۵۹	۱۵.۴۶۴	۶.۹۸۲	۲۲.۴۴۶	سمنان
۱۷.۴۳۸	۹.۰۳۱	۲۶.۴۶۹	۲۴.۱۴۵	۹.۵۶۷	۳۳.۷۱۲	سیستان و بلوچستان
۵۸.۷۶۸	۳۹.۵۱۳	۹۸.۲۸۱	۷۶.۶۶۷	۴۱.۵۱۱	۱۱۸.۱۷۸	فارس
۱۰.۱۷۸	۹.۰۷۷	۱۹.۲۵۵	۱۳.۳۲۱	۹.۴۲۶	۲۲.۷۴۷	قزوین
۹.۸۰۰	۵.۸۸۷	۱۵.۶۸۷	۱۲.۷۲۰	۶.۱۹۴	۱۸.۹۱۴	قم
۱۷.۸۶۱	۸.۸۲۰	۲۶.۶۸۱	۲۲.۴۵۹	۹.۲۸۵	۳۱.۷۴۴	کردستان
۲۹.۹۶۰	۲۶.۵۸۱	۵۶.۵۴۱	۳۹.۹۱۷	۲۸.۰۶۵	۶۷.۹۸۲	کرمان
۲۳.۵۶۴	۱۳.۲۶۱	۳۶.۸۲۵	۳۱.۰۸۵	۱۳.۹۷۳	۴۵.۰۵۸	کرمانشاه
۱۲.۱۱۵	۲.۸۶۹	۱۴.۹۸۴	۱۴.۳۱۳	۳.۰۰۱	۱۷.۳۱۴	کهگیلویه و بویراحمد
۲۱.۴۳۵	۱۰.۴۹۱	۳۱.۹۲۶	۲۸.۰۹۳	۱۱.۰۲۷	۳۹.۱۲۰	گلستان
۳۷.۸۱۰	۲۶.۵۶۷	۶۴.۳۷۷	۵۰.۵۰۳	۲۷.۹۵۲	۷۸.۴۵۵	گیلان
۲۰.۳۱۲	۱۰.۷۶۹	۳۱.۰۸۱	۲۶.۸۷۹	۱۱.۴۱۱	۳۸.۲۹۰	لرستان
۴۸.۴۸۷	۲۷.۴۶۵	۷۵.۹۵۲	۶۳.۵۰۲	۲۸.۸۰۹	۹۲.۳۱۱	مازندران
۱۵.۷۹۵	۱۰.۱۷۹	۲۵.۹۷۴	۲۱.۴۵۰	۱۰.۵۶۹	۳۲.۰۱۹	مرکزی
۱۰.۷۰۱	۶.۷۲۲	۱۷.۴۲۳	۱۴.۰۳۴	۷.۰۵۷	۲۱.۰۹۱	هرمزگان
۲۱.۳۶۸	۱۳.۳۳۱	۳۴.۶۹۹	۲۷.۶۹۲	۱۳.۹۵۰	۴۱.۶۴۲	همدان
۱۶.۲۵۵	۹.۱۹۱	۲۵.۴۴۶	۲۰.۴۰۲	۹.۴۵۶	۲۹.۸۵۸	یزد

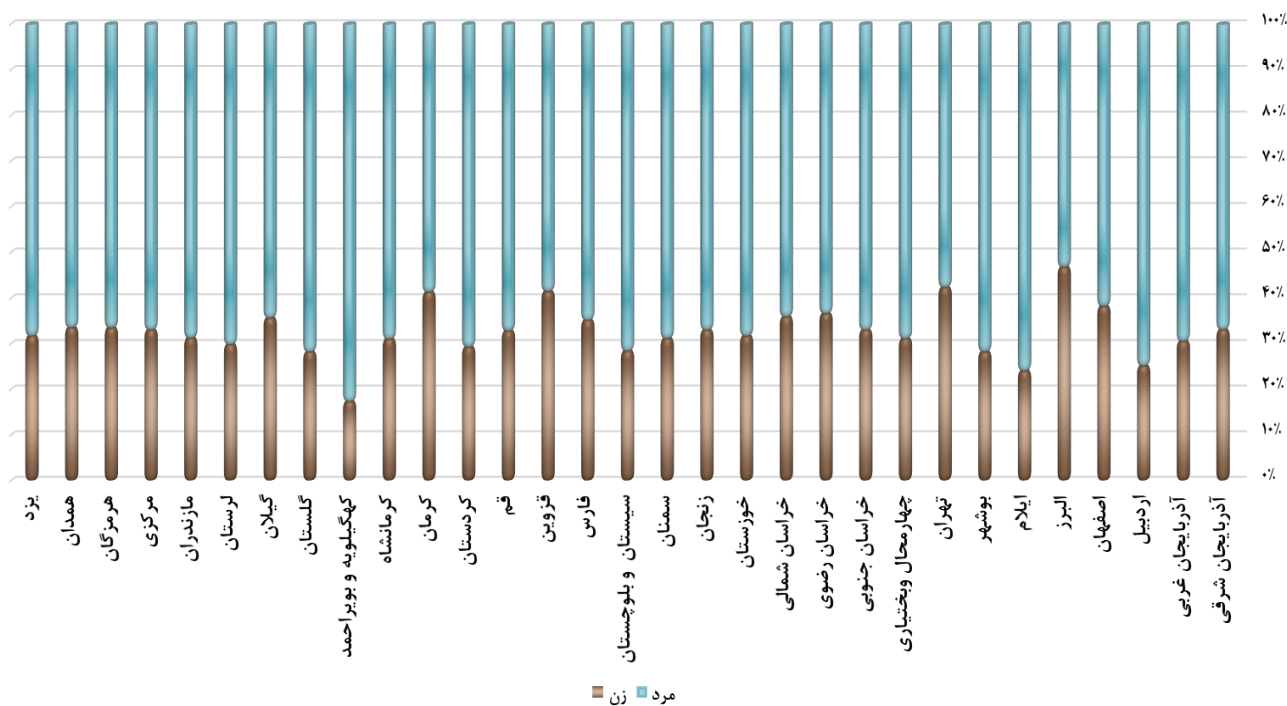
جدول ۴-۱- جدول حقوق‌بگیران به تفکیک جنسیت (ادامه)

سال/استان	ازکارافتاده			شاغل متوفی			بازنشسته متوفی		
	زن و مرد	زن	مرد	زن و مرد	زن	مرد	زن و مرد	زن	مرد
۱۳۹۹	۱۳،۴۷۸	۶،۳۹۰	۷،۰۸۸	۶۱،۷۷۵	۶،۲۸۰	۵۵،۴۹۵	۲۱۱،۶۶۱	۱۲،۷۱۴	۱۹۸،۹۴۷
۱۴۰۰	۱۳،۳۵۹	۶،۴۸۴	۶،۸۷۵	۶۲،۱۸۹	۶،۴۲۴	۵۵،۷۶۵	۲۲۵،۳۴۷	۱۴،۰۲۰	۲۱۱،۳۲۷
۱۴۰۱	۱۳،۲۷۲	۶،۵۰۸	۶،۷۶۴	۶۲،۲۴۷	۶،۴۵۸	۵۵،۷۸۹	۲۳۵،۴۵۵	۱۵،۱۷۰	۲۲۰،۲۸۵
۱۴۰۲	۱۳،۳۷۱	۶،۷۲۵	۶،۶۴۶	۶۲،۱۸۹	۶،۴۵۱	۵۵،۷۳۸	۲۴۵،۳۰۷	۱۶،۲۶۷	۲۲۹،۰۴۰
۱۴۰۳	۱۳،۲۹۹	۶،۸۰۸	۶،۴۹۱	۶۲،۰۴۶	۶،۴۶۳	۵۵،۵۸۳	۲۵۵،۷۲۳	۱۷،۳۹۲	۲۳۸،۳۳۱
آذربایجان شرقی	۳۹۰	۱۷۱	۲۱۹	۳،۲۰۱	۳۳۵	۲،۸۶۶	۱۳،۷۱۰	۸۴۵	۱۲،۸۶۵
آذربایجان غربی	۴۴۵	۱۷۱	۲۷۴	۲،۳۲۱	۲۳۶	۲،۰۸۵	۸،۰۱۵	۵۶۲	۷،۴۵۳
اردبیل	۱۸۹	۷۶	۱۱۳	۱،۰۶۷	۸۸	۹۷۹	۳،۱۲۲	۱۴۳	۲،۹۷۹
اصفهان	۱،۱۳۰	۶۵۰	۴۸۰	۳،۳۳۷	۳۲۰	۳،۰۱۷	۱۶،۰۱۶	۱،۰۱۷	۱۴،۹۹۹
البرز	۴۹۴	۳۵۱	۱۴۳	۱،۱۰۰	۱۳۵	۹۶۵	۵،۶۰۰	۵۲۰	۵،۰۸۰
ایلام	۲۵۴	۷۱	۱۸۳	۷۲۹	۹۸	۶۳۱	۱،۵۲۸	۶۷	۱،۴۶۱
بوشهر	۱۳۱	۵۶	۷۵	۸۳۰	۷۷	۷۵۳	۲،۳۶۰	۱۲۷	۲،۲۳۳
تهران	۲،۷۵۳	۱،۷۲۴	۱،۰۲۹	۱۰،۴۱۱	۹۹۱	۹،۴۲۰	۶۷،۷۹۶	۵،۱۹۱	۶۲،۶۰۵
چهارمحال و بختیاری	۱۶۱	۷۵	۸۶	۷۵۷	۷۵	۶۸۲	۱،۶۷۷	۸۷	۱،۵۹۰
خراسان جنوبی	۳۰۸	۱۸۳	۱۲۵	۶۴۶	۹۷	۵۴۹	۱،۹۰۶	۱۱۴	۱،۷۹۲
خراسان رضوی	۹۵۶	۴۷۰	۴۸۶	۴،۶۴۹	۵۳۷	۴،۱۱۲	۱۸،۹۶۵	۱،۴۲۵	۱۷،۵۴۰
خراسان شمالی	۱۵۰	۷۴	۷۶	۵۷۵	۹۳	۴۸۲	۱،۳۸۰	۱۲۱	۱،۲۵۹
خوزستان	۴۵۴	۲۵۸	۱۹۶	۳،۴۱۰	۳۵۲	۳،۰۵۸	۱۲،۲۵۷	۵۸۹	۱۱،۶۶۸
زنجان	۲۷۴	۱۱۷	۱۵۷	۷۲۹	۶۳	۶۶۶	۳،۰۶۴	۱۱۴	۲،۹۵۰
سمنان	۱۴۷	۵۹	۸۸	۸۴۰	۶۵	۷۷۵	۴،۰۰۰	۱۷۴	۳،۸۲۶
سیستان و بلوچستان	۱۹۰	۶۷	۱۲۳	۲،۱۷۲	۲۰۰	۱،۹۷۲	۴،۸۸۱	۲۶۹	۴،۶۱۲
فارس	۱،۰۷۷	۵۳۷	۵۴۰	۳،۹۷۴	۳۹۴	۳،۵۸۰	۱۴،۸۴۶	۱،۰۶۷	۱۳،۷۷۹
قزوین	۱۵۵	۹۴	۶۱	۶۲۰	۵۶	۵۶۴	۲،۷۱۷	۱۹۹	۲،۵۱۸
قم	۲۰۵	۱۳۰	۷۵	۶۳۶	۶۳	۵۷۳	۲،۳۸۶	۱۱۴	۲،۲۷۲
کردستان	۳۰۱	۱۱۹	۱۸۲	۱،۱۴۷	۱۱۸	۱،۰۲۹	۳،۶۱۵	۲۲۸	۳،۳۸۷
کرمان	۳۹۱	۱۶۶	۲۲۵	۲،۹۰۱	۵۰۸	۲،۳۹۳	۸،۱۴۹	۸۱۰	۷،۳۳۹
کرمانشاه	۲۴۳	۹۳	۱۵۰	۱،۹۴۷	۱۸۹	۱،۷۵۸	۶،۰۴۳	۴۳۰	۵،۶۱۳
کهگیلویه و بویراحمد	۹۹	۲۱	۷۸	۷۱۹	۵۲	۶۶۷	۱،۵۱۲	۵۹	۱،۴۵۳
گلستان	۲۲۲	۸۶	۱۳۶	۱،۶۸۵	۱۶۲	۱،۵۲۳	۵،۲۸۷	۲۸۸	۴،۹۹۹
گیلان	۳۱۴	۱۴۶	۱۶۸	۲،۵۴۷	۲۶۷	۲،۲۸۰	۱۱،۲۱۷	۹۷۲	۱۰،۲۴۵
لرستان	۴۴۷	۲۱۲	۲۳۵	۱،۶۸۱	۱۶۰	۱،۵۲۱	۵،۰۸۱	۲۷۰	۴،۸۱۱
مازندران	۴۳۶	۲۱۴	۲۲۲	۳،۰۴۵	۳۰۲	۲،۷۴۳	۱۲،۸۷۸	۸۲۸	۱۲،۰۵۰
مرکزی	۱۹۷	۸۳	۱۱۴	۱،۰۹۵	۹۵	۱،۰۰۰	۴،۷۵۳	۲۱۲	۴،۵۴۱
هرمزگان	۱۴۴	۷۶	۶۸	۱،۰۱۲	۱۲۱	۸۹۱	۲،۵۱۲	۱۳۸	۲،۳۷۴
همدان	۴۶۳	۱۸۷	۲۷۶	۱،۴۱۸	۱۴۸	۱،۲۷۰	۵،۰۶۲	۲۸۴	۴،۷۷۸
یزد	۱۷۹	۷۱	۱۰۸	۸۴۵	۶۶	۷۷۹	۳،۳۸۸	۱۲۸	۳،۲۶۰

نمودار ۶-۱- توزیع حقوق‌بگیران به تفکیک حالت و جنسیت



نمودار ۷-۱- توزیع حقوق‌بگیران به تفکیک جنسیت در استان‌ها



بطور میانگین درصد حقوق‌بگیران زن به مرد در کل کشور ۳۵ به ۶۵ می‌باشد.

جدول ۶-۱- حقوق‌بگیران به تفکیک دستگاه

سال/استان	جمع	آموزش و پرورش	بهداشت درمان آموزش پزشکی	جهاد کشاورزی	راه و شهرسازی	کشور	ارتباطات و فناوری اطلاعات	علوم، تحقیقات و فناوری
۱۳۹۹	۱،۵۱۰،۹۳۹	۹۱۲،۷۹۴	۲۰۳،۶۳۴	۷۸،۳۸۴	۶۵،۸۳۵	۴۵،۷۸۹	۳۶،۲۵۱	۳۴،۸۱۸
۱۴۰۰	۱،۵۸۶،۱۰۲	۹۷۸،۲۹۳	۲۰۹،۳۰۳	۷۹،۰۳۱	۶۵،۴۶۰	۴۶،۴۷۶	۳۶،۵۶۰	۳۵،۸۵۰
۱۴۰۱	۱،۶۴۲،۶۳۷	۱،۰۲۴،۴۴۹	۲۱۵،۹۸۶	۷۹،۴۲۹	۶۵،۲۶۸	۴۶،۹۹۹	۳۷،۱۵۲	۳۶،۹۷۲
۱۴۰۲	۱،۷۲۱،۸۴۸	۱،۰۹۴،۸۲۵	۲۲۲،۲۹۶	۷۹،۵۷۴	۶۴،۹۳۹	۴۷،۲۹۱	۳۷،۲۶۶	۳۸،۱۴۵
۱۴۰۳	۱،۷۶۵،۹۶۳	۱،۱۳۳،۱۴۵	۲۲۷،۳۴۷	۷۹،۷۴۵	۶۴،۳۶۴	۴۷،۳۴۴	۳۷،۴۰۰	۳۸،۱۴۱
آذربایجان شرقی	۹۰،۰۳۳	۵۸،۲۷۵	۱۲،۱۰۰	۳،۲۹۶	۴،۱۴۶	۲،۵۴۴	۲،۰۳۹	۲،۰۲۱
آذربایجان غربی	۶۰،۴۵۰	۴۰،۶۲۵	۸،۱۸۹	۳،۰۹۳	۹۳۹	۲،۰۷۰	۶۸۶	۸۶۶
اردبیل	۲۶،۰۷۰	۱۸،۹۳۶	۳،۰۶۶	۱،۲۲۳	۳۸۸	۸۰۴	۳۴۹	۱۹۱
اصفهان	۱۲۱،۰۳۱	۸۲،۲۶۴	۱۶،۰۷۲	۳،۸۹۷	۳،۳۶۰	۳،۳۳۴	۲،۲۶۳	۳،۳۰۵
البرز	۴۱،۹۵۷	۳۰،۳۶۴	۳،۵۴۲	۳،۱۱۶	۲۱۱	۵۳۹	۵۵۶	۱،۰۴۱
ایلام	۱۵،۵۳۴	۱۰،۲۵۵	۲،۲۲۲	۱،۱۷۷	۳۰۵	۶۴۴	۱۱۴	۱۲۸
بوشهر	۲۰،۲۳۶	۱۳،۷۲۰	۲،۷۲۷	۸۰۶	۳۵۰	۸۱۴	۴۵۹	۸۵
تهران	۳۴۰،۷۵۹	۱۶۸،۶۴۲	۴۳،۵۵۳	۱۲،۵۰۰	۲۱،۳۴۷	۴،۷۱۲	۱۲،۷۸۸	۱۴،۱۳۹
چهارمحال و بختیاری	۲۱،۶۸۰	۱۵،۱۱۲	۳،۱۴۴	۱،۰۵۲	۲۹۳	۶۱۳	۴۶۷	۲۴۱
خراسان جنوبی	۲۰،۶۹۴	۱۵،۰۱۴	۲،۲۶۸	۱،۰۱۳	۴۲۰	۵۸۶	۳۵۶	۳۶۶
خراسان رضوی	۱۴۰،۵۲۷	۹۶،۸۶۶	۱۷،۰۲۲	۵،۴۱۰	۳،۸۰۰	۵،۰۹۲	۲،۰۸۵	۲،۷۵۹
خراسان شمالی	۱۵،۹۷۳	۱۲،۶۸۸	۱،۳۹۷	۵۷۳	۱۵۴	۴۰۲	۱۵۵	۸۷
خوزستان	۷۶،۸۳۱	۴۸،۳۲۴	۹،۷۷۲	۳،۳۹۹	۵،۱۷۹	۲،۷۰۸	۱،۷۶۰	۱،۵۵۸
زنجان	۲۳،۳۰۷	۱۴،۶۹۰	۲،۸۳۲	۹۸۰	۲،۳۳۹	۶۸۹	۲۷۶	۳۰۸
سمنان	۲۲،۴۴۶	۱۲،۴۰۹	۳،۳۵۹	۱،۳۰۹	۲،۲۲۵	۷۴۹	۳۵۷	۴۵۱
سیستان و بلوچستان	۳۳،۷۱۲	۲۰،۷۷۸	۵،۷۴۲	۱،۹۴۲	۱،۰۱۲	۱،۱۳۶	۶۸۰	۹۰۰
فارس	۱۱۸،۱۷۸	۸۳،۲۴۲	۱۴،۸۷۵	۵،۱۵۰	۱،۵۷۹	۲،۹۹۷	۲،۱۷۲	۲،۸۱۳
قزوین	۲۲،۷۴۷	۱۶،۵۴۱	۲،۲۷۷	۱،۳۷۵	۲۸۷	۵۹۰	۳۱۴	۲۲۲
قم	۱۸،۹۱۴	۱۳،۸۶۳	۲،۰۹۲	۳۸۹	۸۵۱	۴۴۴	۲۷۰	۱۶۶
کردستان	۳۱،۷۴۴	۲۱،۲۹۰	۴،۸۴۲	۱،۳۷۵	۵۴۷	۱،۰۱۲	۶۱۱	۲۰۹
کرمان	۶۷،۹۸۲	۴۷،۱۳۷	۸،۷۳۷	۳،۴۴۰	۱،۱۸۷	۱،۹۵۳	۱،۰۸۴	۱،۳۰۵
کرمانشاه	۴۵،۰۵۸	۲۹،۲۰۲	۶،۴۸۴	۲،۷۷۵	۹۰۵	۱،۷۶۸	۹۴۷	۶۰۲
کهگیلویه و بویراحمد	۱۷،۳۱۴	۱۲،۴۵۸	۲،۱۷۱	۱،۲۵۰	۲۳۹	۳۹۷	۱۸۸	۱۰۳
گلستان	۳۹،۱۲۰	۲۷،۶۵۴	۳،۷۲۵	۲،۸۱۷	۱،۱۶۲	۹۶۰	۶۸۵	۳۶۹
گیلان	۷۸،۴۵۵	۵۲،۵۴۵	۱۱،۲۶۴	۴،۱۱۷	۹۳۱	۲،۲۱۹	۱،۰۸۰	۹۲۱
لرستان	۳۸،۲۹۰	۲۶،۸۳۰	۴،۱۱۷	۱،۹۹۸	۱،۶۶۷	۱،۱۴۷	۶۰۱	۲۸۴
مازندران	۹۲،۳۱۱	۶۰،۵۷۵	۱۱،۸۳۱	۵،۳۷۲	۳،۵۲۶	۲،۵۳۴	۱،۸۳۷	۱،۰۸۹
مرکزی	۳۲۰،۱۹	۲۱۰،۱۸۵	۴۰،۸۵	۱،۲۲۸	۲،۲۶۴	۸۷۱	۴۶۹	۳۰۴
هرمزگان	۲۱۰،۹۱	۱۳۰،۷۴۹	۳،۴۲۲	۷۹۶	۶۳۵	۶۷۱	۵۳۹	۹۲
همدان	۴۱،۶۴۲	۲۸،۵۵۵	۶،۱۳۵	۱،۸۳۷	۵۶۵	۱،۳۵۷	۷۱۱	۶۶۹
یزد	۲۹،۸۵۸	۱۹،۳۵۷	۴،۲۸۳	۱،۰۴۰	۱،۵۵۱	۸۹۸	۵۰۲	۵۴۷

جدول ۶-۱- حقوق‌بگیران به تفکیک دستگاه (ادامه)

سال/استان	اقتصاد و دارائی	دادگستری	صنعت معدن و تجارت	نهاد ریاست جمهوری	نیرو	فرهنگ و ارشاد اسلامی	تعاون، کار و رفاه اجتماعی	امور خارجه	قوه قضائیه	خویش فرما	سایر
۱۳۹۹	۲۷.۲۷۹	۲۵.۸۱۱	۱۷.۷۱۹	۱۷.۲۲۳	۱۲.۹۴۹	۱۱.۰۱۴	۷.۵۷۳	۲.۸۵۶	۲.۹۴۲	۸۴۶	۷.۲۲۲
۱۴۰۰	۲۷.۹۲۱	۲۶.۳۰۱	۱۷.۵۴۲	۱۷.۵۲۵	۱۲.۷۷۸	۱۱.۰۶۷	۷.۷۶۶	۲.۹۲۴	۳.۰۲۶	۹۵۷	۷.۳۲۲
۱۴۰۱	۲۸.۲۱۵	۲۶.۸۳۴	۱۷.۳۸۷	۱۷.۷۰۰	۱۲.۶۴۲	۱۱.۱۵۲	۷.۹۳۱	۲.۹۷۳	۳.۱۲۶	۱.۰۵۷	۷.۳۶۵
۱۴۰۲	۲۸.۳۵۵	۲۷.۲۶۸	۱۷.۲۱۵	۱۳.۴۱۰	۱۲.۴۹۶	۱۱.۱۹۸	۸.۱۲۹	۳.۰۱۶	۳.۲۱۱	۱.۱۷۶	۱۲.۰۳۸
۱۴۰۳	۲۸.۶۳۵	۲۷.۸۱۵	۱۷.۰۲۴	۱۳.۵۲۸	۱۲.۳۳۳	۱۱.۱۹۹	۸.۲۴۶	۳.۰۴۲	۳.۲۸۵	۱.۲۹۹	۱۲.۰۷۱
آذربایجان شرقی	۱.۸۸۱	۱.۱۳۰	۵۷۰	۲۷۴	۷۳۶	۳۵۲	۲۷۰	۰	۱۱۰	۶۲	۲۲۷
آذربایجان غربی	۹۲۶	۹۴۷	۷۸۲	۲۵۵	۲۴۲	۲۴۳	۲۳۷	۰	۸۴	۲۲	۲۴۴
اردبیل	۱۹۴	۳۴۶	۱۱۷	۴۷	۱۱۴	۹۷	۸۳	۰	۳۷	۶	۷۲
اصفهان	۱.۵۹۵	۱.۵۵۴	۷۵۸	۲۳۹	۷۳۸	۶۳۵	۵۰۸	۰	۱۵۳	۴۷	۳۰۹
البرز	۴۲۲	۶۹۴	۸۰	۸۴۳	۱۳	۵۹	۳۶۹	۰	۲۱	۲۳	۶۴
ایلام	۹۸	۱۴۷	۷۰	۸۱	۷	۵۸	۱۰۵	۰	۱۷	۱۵	۹۱
بوشهر	۴۰۱	۲۶۲	۱۴۰	۱۵۵	۵۲	۷۰	۷۷	۰	۱۳	۲۹	۷۶
تهران	۱۲.۱۱۵	۸.۳۴۸	۸.۱۳۰	۸.۳۷۲	۵.۰۱۷	۵.۰۶۶	۲.۶۶۳	۳.۰۴۲	۲.۰۴۴	۵۱۱	۷.۷۷۰
چهارمحال و بختیاری	۱۳۱	۱۵۳	۱۰۹	۹۴	۳	۸۸	۷۷	۰	۲	۱۷	۸۴
خراسان جنوبی	۱۳۰	۲۲۱	۵۹	۱۷	۶	۸۲	۹۲	۰	۱۷	۵	۴۲
خراسان رضوی	۱.۷۰۴	۲.۲۹۵	۷۱۸	۲۹۹	۷۷۹	۶۹۲	۴۸۷	۰	۱۰۸	۶۱	۳۵۰
خراسان شمالی	۱۰۲	۲۰۴	۳۵	۶۴	۱۴	۳۷	۱۹	۰	۱	۳	۳۸
خوزستان	۹۹۵	۸۲۸	۴۴۷	۱۷۰	۸۳۱	۲۳۵	۳۱۳	۰	۱۳	۷۰	۲۲۹
زنجان	۲۳۰	۳۳۷	۱۴۲	۱۲۷	۳۶	۹۷	۱۰۳	۰	۱۹	۱۳	۸۹
سمنان	۳۰۳	۳۷۹	۱۵۶	۱۵۴	۸۳	۱۷۹	۱۶۷	۰	۲۱	۱۳	۱۳۲
سیستان و بلوچستان	۲۹۵	۴۰۳	۲۱۱	۱۲۰	۱۳۷	۱۰۷	۱۳۳	۰	۳	۹	۱۰۴
فارس	۱.۲۸۱	۱.۳۴۱	۶۴۶	۳۵۵	۴۸۱	۵۳۲	۳۱۱	۰	۳۲	۷۱	۳۰۰
قزوین	۲۰۲	۲۷۳	۹۶	۵۵	۲۵۲	۱۰۳	۷۸	۰	۱۹	۱۴	۴۹
قم	۱۷۰	۳۵۹	۵۲	۹	۲۴	۴۹	۵۶	۰	۲۴	۲۱	۷۵
کردستان	۲۹۱	۴۹۹	۳۰۹	۹۹	۶۰	۱۹۴	۱۵۷	۰	۱۹	۲۸	۱۱۲
کرمان	۵۳۸	۸۰۷	۳۲۸	۱۶۱	۵۶۷	۲۷۴	۲۲۶	۰	۶۳	۱۱	۱۶۴
کرمانشاه	۵۶۹	۷۰۲	۲۳۵	۱۹۴	۸۸	۱۹۲	۱۶۲	۰	۲۷	۲۰	۱۸۶
کهگیلویه و بویراحمد	۸۷	۷۳	۶۲	۶۷	۵	۳۹	۶۳	۰	۲۵	۲۰	۶۷
گلستان	۳۳۲	۴۸۱	۲۶۷	۱۵۷	۴۳	۱۴۸	۸۰	۰	۸۲	۱۲	۱۴۶
گیلان	۱.۰۷۴	۱.۱۷۲	۶۷۵	۲۵۶	۹۸۱	۴۰۳	۳۵۶	۰	۱۸۰	۲۵	۲۵۶
لرستان	۳۱۳	۴۸۱	۲۲۸	۱۱۵	۸۹	۱۲۸	۱۴۴	۰	۸	۲۱	۱۱۹
مازندران	۸۷۹	۱.۶۱۹	۸۷۲	۳۸۴	۵۲۷	۳۹۲	۴۵۳	۰	۶۳	۷۲	۲۸۶
مرکزی	۲۹۳	۴۹۱	۲۲۱	۸۶	۱۲۲	۱۴۷	۱۲۷	۰	۱۵	۲۶	۸۵
هرمزگان	۴۳۸	۲۷۷	۸۸	۹۰	۹۱	۷۹	۵۳	۰	۹	۱۰	۵۲
همدان	۳۳۹	۵۴۴	۲۳۰	۹۹	۷۱	۱۹۵	۱۳۶	۰	۳۳	۱۵	۱۵۱
یزد	۳۰۷	۴۴۸	۱۹۱	۹۰	۱۲۴	۲۲۷	۱۴۱	۰	۲۳	۲۷	۱۰۲

## نمودار ۹-۱- حقوق‌بگیران به تفکیک دستگاه



جدول ۸-۱- میانگین سن بازنشستگی حقوق‌بگیران

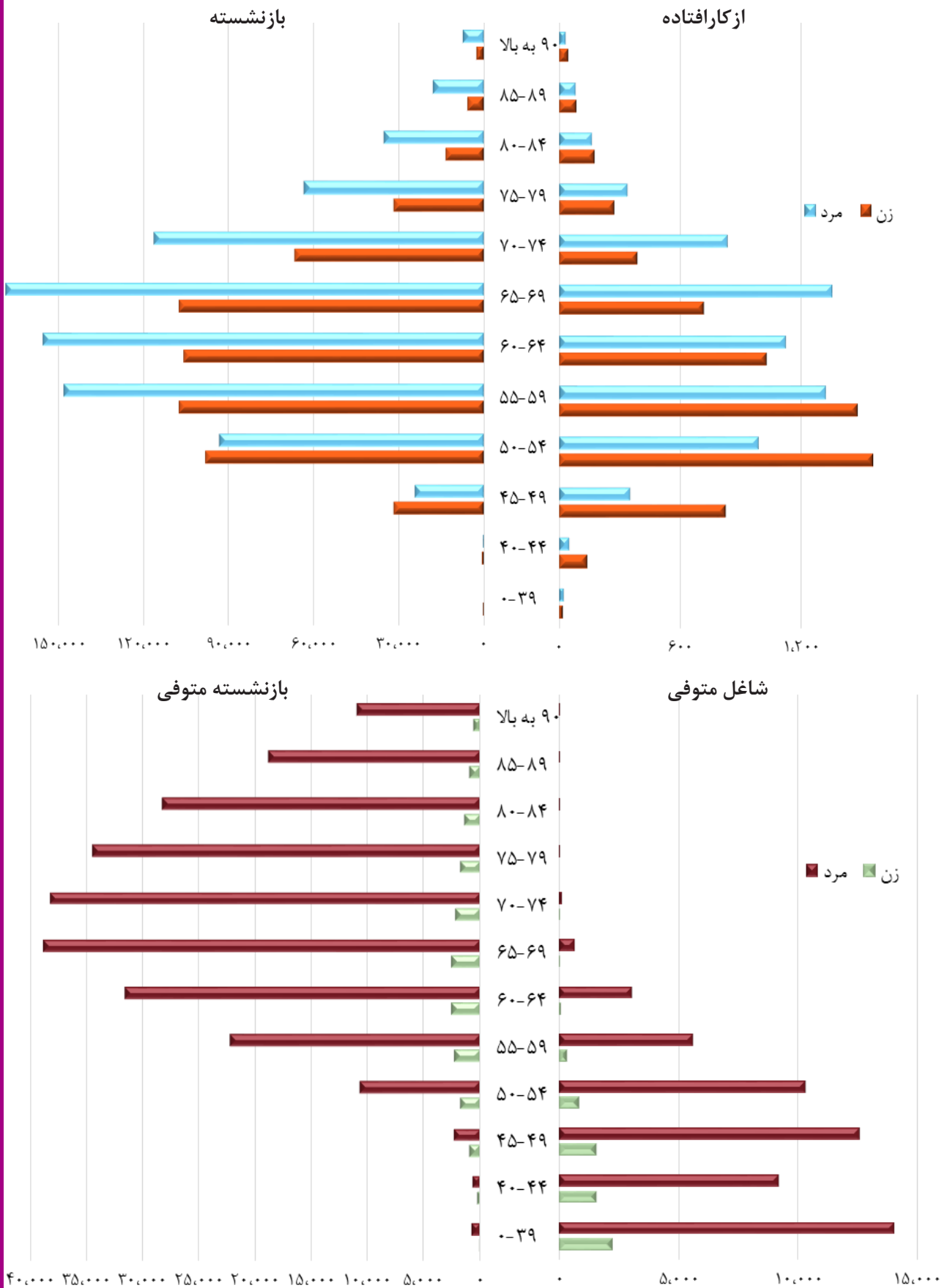
بازنشسته متوفی			شاغل متوفی (سن فوت)			ازکارافتاده			بازنشسته			سال / استان
مرد	زن	زن و مرد	مرد	زن	زن و مرد	مرد	زن	زن و مرد	مرد	زن	زن و مرد	
۵۵/۰۹	۵۱/۵۲	۵۴/۸۷	۴۵/۸۷	۴۱/۵۴	۴۵/۴۳	۴۶/۲۵	۴۵/۶۷	۴۵/۹۷	۵۲/۲۶	۴۹/۸۱	۵۱/۳۳	۱۳۹۹
۵۴/۹۶	۵۱/۴۵	۵۴/۷۴	۴۵/۹۱	۴۲/۰۵	۴۵/۵۱	۴۶/۲۷	۴۵/۸۲	۴۶/۰۵	۵۲/۲۲	۴۹/۹۵	۵۱/۳۴	۱۴۰۰
۵۴/۸۷	۵۱/۳۹	۵۴/۶۵	۴۵/۹۴	۴۲/۳۲	۴۵/۵۷	۴۶/۳۱	۴۵/۹۴	۴۶/۱۳	۵۲/۲۱	۵۰/۰۹	۵۱/۳۷	۱۴۰۱
۵۴/۸	۵۱/۳۷	۵۴/۵۷	۴۵/۹۵	۴۲/۵۴	۴۵/۶	۴۶/۳۷	۴۶/۲۱	۴۶/۲۹	۵۲/۲۱	۵۰/۲۹	۵۱/۴۳	۱۴۰۲
۵۴/۷۲	۵۱/۳۶	۵۴/۴۹	۴۵/۹۶	۴۲/۷۱	۴۵/۶۲	۴۶/۳۷	۴۶/۳۷	۴۶/۳۷	۵۲/۲۲	۵۰/۴	۵۱/۴۷	۱۴۰۳
۵۵/۲۳	۵۲/۱۵	۵۵/۰۴	۴۶/۲۸	۴۳/۴۱	۴۵/۹۸	۴۵/۲۶	۴۴/۲۲	۴۴/۸۱	۵۲/۳۶	۵۰/۴	۵۱/۵۹	آذربایجان شرقی
۵۴/۲۳	۵۱/۴۸	۵۴/۰۳	۴۵/۳۴	۴۲/۹۱	۴۵/۰۹	۴۶/۸۷	۴۶/۵۱	۴۶/۷۳	۵۲/۱۹	۵۰/۳۱	۵۱/۵۳	آذربایجان غربی
۵۴/۴۶	۵۱/۶۶	۵۴/۳۴	۴۴/۷۸	۴۰/۲۸	۴۴/۴۱	۴۷/۲۴	۴۵/۶۹	۴۶/۶۲	۵۱/۶۹	۴۹/۸۵	۵۱/۱۶	اردبیل
۵۴/۹	۵۰/۹۲	۵۴/۶۵	۴۶/۰۸	۴۳/۶	۴۵/۸۴	۴۶/۶۴	۴۶/۷۶	۴۶/۷۱	۵۲/۳۷	۵۰/۲۲	۵۱/۴۲	اصفهان
۵۴/۳۶	۵۰/۸۵	۵۴/۰۳	۴۶/۹	۴۳/۹۷	۴۶/۵۴	۴۶/۹	۴۸/۳۲	۴۷/۹۱	۵۱/۹	۵۰/۲۷	۵۱/۰۳	البرز
۵۴/۷	۴۷/۸۳	۵۴/۴	۴۳/۶۵	۴۰/۴۳	۴۳/۲۲	۴۶/۹۳	۴۴/۳۵	۴۶/۲۱	۵۱/۷۳	۴۹/۵	۵۱/۱۳	ایلام
۵۴/۹۹	۴۹/۷۳	۵۴/۷۱	۴۴/۶۲	۴۲/۱۶	۴۴/۴	۴۵/۴۳	۴۳/۹۳	۴۴/۷۹	۵۱/۷۵	۴۹/۶۷	۵۱/۰۸	بوشهر
۵۴/۵	۵۱/۵۲	۵۴/۲۸	۴۸/۷	۴۴/۴۳	۴۸/۲۹	۴۵/۸۲	۴۵/۷۵	۴۵/۷۸	۵۳/۱۹	۵۰/۷۴	۵۱/۹	تهران
۵۴/۵	۴۸/۶۲	۵۴/۲	۴۴/۱۷	۴۰/۹۶	۴۳/۸۵	۴۵/۸۲	۴۴/۶	۴۵/۲۵	۵۱/۵۹	۴۹/۵۲	۵۰/۸۹	چهارمحال و بختیاری
۵۴/۷۹	۵۰/۲۷	۵۴/۵۲	۴۳/۴۸	۴۰/۰۸	۴۲/۹۷	۴۷/۹۳	۴۸/۷	۴۸/۳۹	۵۱/۷	۴۹/۷۴	۵۰/۹۹	خراسان جنوبی
۵۴/۹۸	۵۱/۶۳	۵۴/۷۳	۴۵/۸۷	۴۳/۶	۴۵/۶۱	۴۷/۱۸	۴۷/۰۶	۴۷/۱۲	۵۲/۰۷	۵۰/۵۲	۵۱/۴۱	خراسان رضوی
۵۳/۸۲	۵۰/۷۲	۵۳/۵۵	۴۳/۷۶	۴۲/۵	۴۳/۵۵	۴۷/۷	۴۶/۳۹	۴۷/۰۶	۵۱/۳۷	۵۰/۱۳	۵۰/۸۸	خراسان شمالی
۵۵/۸	۵۱/۶۶	۵۵/۶	۴۷	۴۲/۸۱	۴۶/۵۷	۴۵/۰۶	۴۶/۸۵	۴۶/۰۸	۵۲/۶۳	۵۱/۰۳	۵۲/۰۲	خوزستان
۵۵/۲۶	۴۹/۶۱	۵۵/۰۵	۴۴/۷۸	۴۱/۶۵	۴۴/۵۱	۴۵/۲۷	۴۵/۲۶	۴۵/۲۷	۵۱/۵۹	۴۹/۵۹	۵۰/۸۲	زنجان
۵۴/۹۶	۵۲/۱۵	۵۴/۸۴	۴۵/۷۱	۴۲/۹۳	۴۵/۵	۴۶/۷۱	۴۶	۴۶/۴۳	۵۲/۴۵	۵۰/۷	۵۱/۷۸	سمنان
۵۴/۵۶	۴۸/۹۸	۵۴/۲۵	۴۳/۷۸	۴۱/۲۷	۴۳/۵۵	۴۵/۶۵	۴۴/۰۳	۴۵/۰۸	۵۱/۶۸	۴۹/۳۱	۵۰/۸۷	سیستان و بلوچستان
۵۴/۵۵	۵۰/۹۹	۵۴/۳	۴۵/۳۲	۴۲/۳۷	۴۵/۰۳	۴۶/۱۵	۴۶/۰۸	۴۶/۱۲	۵۱/۷۱	۴۹/۸۲	۵۰/۹۵	فارس
۵۴/۹۶	۵۰/۲	۵۴/۶۱	۴۴/۴۳	۴۱/۶۵	۴۴/۱۸	۴۴/۱۶	۴۵/۹۲	۴۵/۲۳	۵۱/۷۷	۴۹/۶۱	۵۰/۷۵	قزوین
۵۵/۲۱	۵۰/۳۳	۵۴/۹۸	۴۶/۱۳	۴۴/۴۸	۴۵/۹۷	۴۵/۵۴	۴۷/۳۱	۴۶/۶۶	۵۱/۸۳	۵۰/۰۷	۵۱/۱۷	قم
۵۴/۹۱	۵۱/۳۸	۵۴/۶۹	۴۴/۸۷	۴۱/۳۴	۴۴/۵۱	۴۷/۰۷	۴۵/۵۵	۴۶/۴۷	۵۱/۴۷	۴۹/۵۴	۵۰/۸۳	کردستان
۵۴/۱۶	۵۱/۰۴	۵۳/۸۵	۴۴/۲۵	۴۱/۲۴	۴۳/۷۳	۴۵/۳۶	۴۶/۷۷	۴۵/۹۶	۵۱/۸	۵۰/۶۳	۵۱/۲۵	کرمان
۵۴/۷۴	۵۱/۰۱	۵۴/۴۸	۴۵/۰۲	۴۱/۶۱	۴۴/۶۹	۴۶/۳۱	۴۷/۱۷	۴۶/۶۴	۵۲	۵۰/۵۶	۵۱/۴۸	کرمانشاه
۵۴/۳۶	۴۸/۷۶	۵۴/۱۴	۴۳/۹۷	۴۱/۵۱	۴۳/۷۹	۴۵/۴۹	۴۱/۲	۴۴/۵۸	۵۱/۴۸	۴۸/۷۱	۵۰/۹۵	کهگیلویه و بویراحمد
۵۳/۸۹	۵۱/۳	۵۳/۷۵	۴۵/۵۴	۴۳/۰۸	۴۵/۳۱	۴۷/۷۲	۴۷/۳۶	۴۷/۵۸	۵۲/۲۴	۵۰/۶۱	۵۱/۷	گلستان
۵۴/۶۳	۵۲/۸۵	۵۴/۴۷	۴۶/۴۴	۴۴	۴۶/۱۸	۴۷/۳۶	۴۸/۰۶	۴۷/۶۸	۵۲/۶۶	۵۱/۴۱	۵۲/۱۵	گیلان
۵۵/۵۷	۵۰/۲۸	۵۵/۲۹	۴۵/۱۵	۳۹/۴۶	۴۴/۶۱	۴۷/۲۵	۴۸/۴۱	۴۷/۸	۵۱/۹۸	۵۰/۳۲	۵۱/۴۱	لرستان
۵۴/۶۵	۵۲/۴۴	۵۴/۵۱	۴۶/۰۴	۴۴/۲۸	۴۵/۸۷	۴۷/۰۷	۴۷/۳۳	۴۷/۲	۵۲/۵۱	۵۱/۰۵	۵۱/۹۸	مازندران
۵۴/۶۸	۵۰/۲۴	۵۴/۴۸	۴۴/۸۸	۴۰/۵۳	۴۴/۵	۴۵/۸۸	۴۳/۴	۴۴/۸۴	۵۱/۹۴	۴۹/۸۵	۵۱/۱۲	مرکزی
۵۵/۱۲	۵۰/۹۵	۵۴/۸۹	۴۳/۶۱	۴۰/۷۸	۴۳/۲۷	۴۵/۶۹	۴۶/۷۵	۴۶/۲۵	۵۱/۴۱	۴۹/۱۸	۵۰/۵۵	هرمزگان
۵۴/۳۳	۵۰/۳۶	۵۴/۱۱	۴۴/۷۸	۴۰/۶۷	۴۴/۳۵	۴۶/۳۶	۴۵/۷۷	۴۶/۱۲	۵۱/۸۱	۴۹/۹۷	۵۱/۱	همدان
۵۴/۴۹	۵۱/۱۱	۵۴/۳۶	۴۵/۰۷	۴۱/۴۲	۴۴/۷۸	۴۷/۱۲	۴۴/۷۷	۴۶/۱۹	۵۲/۱	۴۹/۷۱	۵۱/۲۳	یزد

جدول ۹-۱- طبقه‌بندی سن فعلی و سن فوت حقوق‌بگیران

ازکارافتاده			بازنشسته			جمع	شرح
مرد	زن	زن و مرد	مرد	زن	زن و مرد		
۶.۴۹۱	۶.۸۰۸	۱۳.۲۹۹	۸۴۰.۴۳۵	۵۹۴.۴۶۰	۱.۴۳۴.۸۹۵	۱.۷۶۵.۹۶۳	جمع
۲۰	۱۵	۳۵	۱	۵	۶	۱۷.۱۱۹	۰-۳۹
۳۹	۱۰۲	۱۴۱	۳۰	۵۰۹	۵۳۹	۱۲.۳۲۲	۴۰-۴۴
۲۶۶	۷۰۳	۹۶۹	۱۷.۶۹۰	۲۵.۲۹۵	۴۲.۹۸۵	۶۱.۳۵۴	۴۵-۴۹
۸۸۷	۱.۵۲۷	۲.۴۱۴	۹۱.۱۵۴	۱۰۱.۶۴۸	۱۹۲.۸۰۲	۲۱۸.۸۴۰	۵۰-۵۴
۱.۳۲۱	۱.۶۰۳	۲.۹۲۴	۱۵۰.۶۲۲	۱۱۵.۱۹۵	۲۶۵.۸۱۷	۲۹۹.۱۸۵	۵۵-۵۹
۱.۰۶۲	۱.۰۷۰	۲.۱۳۲	۱۴۹.۸۹۲	۱۰۵.۷۹۱	۲۵۵.۶۸۳	۲۹۵.۱۵۱	۶۰-۶۴
۱.۳۳۲	۷۸۲	۲.۱۱۴	۱۷۱.۲۸۰	۱۱۰.۰۸۲	۲۸۱.۳۶۲	۳۲۵.۵۸۶	۶۵-۶۹
۹۰۳	۴۰۰	۱.۳۰۳	۱۲۵.۷۹۵	۷۵.۱۲۳	۲۰۰.۹۱۸	۲۴۲.۸۱۶	۷۰-۷۴
۳۴۸	۲۶۵	۶۱۳	۶۷.۸۳۵	۳۵.۵۲۳	۱۰۳.۳۵۸	۱۴۰.۳۰۷	۷۵-۷۹
۱۹۱	۲۰۴	۳۹۵	۳۸.۸۸۵	۱۵.۷۷۱	۵۴.۶۵۶	۸۴.۷۷۵	۸۰-۸۴
۸۸	۹۷	۱۸۵	۱۹.۲۵۰	۶.۶۶۰	۲۵.۹۱۰	۴۵.۹۸۰	۸۵-۸۹
۳۴	۴۰	۷۴	۸.۰۰۱	۲.۸۵۸	۱۰.۸۵۹	۲۲.۵۲۸	۹۰ به بالا

شاغل متوفی (سن فوت)			بازنشسته متوفی (سن فوت)			شرح
مرد	زن	زن و مرد	مرد	زن	زن و مرد	
۵۵.۵۸۳	۶.۴۶۳	۶۲.۰۴۶	۲۳۸.۳۳۱	۱۷.۳۹۲	۲۵۵.۷۲۳	جمع
۱۴.۰۱۲	۲.۱۷۹	۱۶.۱۹۱	۷۶۳	۱۲۴	۸۸۷	۰-۳۹
۹.۱۷۶	۱.۵۲۴	۱۰.۷۰۰	۶۷۱	۲۷۱	۹۴۲	۴۰-۴۴
۱۲.۵۴۷	۱.۵۲۷	۱۴.۰۷۴	۲.۳۸۵	۹۴۱	۳.۳۲۶	۴۵-۴۹
۱۰.۲۷۷	۸۱۴	۱۱.۰۹۱	۱۰.۷۳۰	۱.۸۰۳	۱۲.۵۳۳	۵۰-۵۴
۵.۵۹۳	۳۱۱	۵.۹۰۴	۲۲.۲۷۱	۲.۲۶۹	۲۴.۵۴۰	۵۵-۵۹
۳.۰۴۲	۹۸	۳.۱۴۰	۳۱.۶۴۴	۲.۵۵۲	۳۴.۱۹۶	۶۰-۶۴
۶۷۶	۹	۶۸۵	۳۸.۹۱۴	۲.۵۱۱	۴۱.۴۲۵	۶۵-۶۹
۱۳۸	۱	۱۳۹	۳۸.۲۵۸	۲.۱۹۸	۴۰.۴۵۶	۷۰-۷۴
۵۸	۰	۵۸	۳۴.۵۵۲	۱.۷۲۶	۳۶.۲۷۸	۷۵-۷۹
۳۶	۰	۳۶	۲۸.۲۷۳	۱.۴۱۵	۲۹.۶۸۸	۸۰-۸۴
۱۳	۰	۱۳	۱۸.۸۷۵	۹۹۷	۱۹۸.۷۲۲	۸۵-۸۹
۱۵	۰	۱۵	۱۰.۹۹۵	۵۸۵	۱۱.۵۸۰	۹۰ به بالا

نمودار ۱۲-۱- طبقه‌بندی سن فعلی و سن فوت حقوق‌بگیران

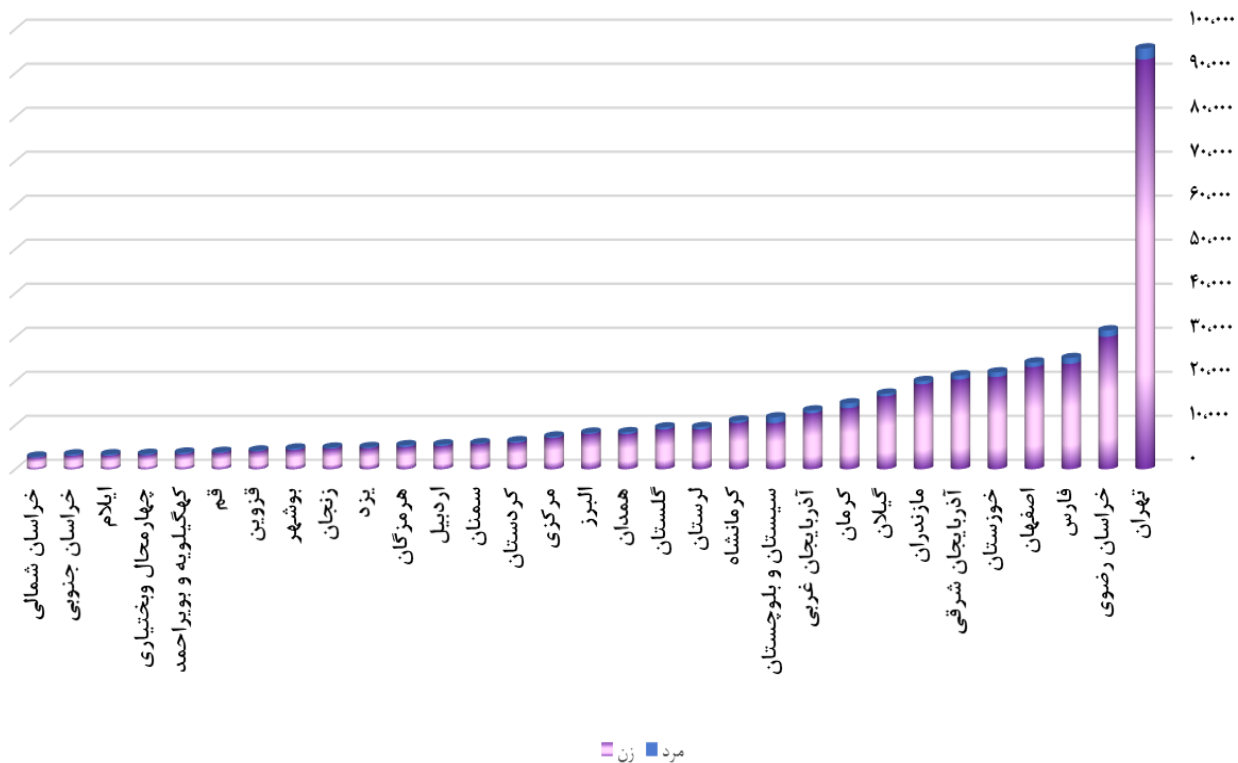


نزدیک به ۵۶٪ جمعیت بازنشسته و ازکارافتاده در حال حاضر در طبقه‌های سنی ۵۰ تا ۶۹ سال می‌باشند.  
 نزدیک به ۴۹٪ شاغلین متوفی در سن کمتر از ۵۰ سال فوت شده‌اند.  
 نزدیک به ۶۰٪ از بازنشستگان متوفی در طبقه سنی ۶۰ تا ۷۹ سال فوت نموده‌اند.


جدول ۱۴-۱- وراثت وظیفه‌بگیر به تفکیک جنسیت

سال/استان	زن و مرد	زن	مرد
۱۳۹۹	۳۶۷,۳۴۱	۳۴۵,۰۳۸	۲۲,۳۰۳
۱۴۰۰	۳۸۳,۷۰۶	۳۶۱,۵۶۶	۲۲,۱۴۰
۱۴۰۱	۳۹۴,۰۳۴	۳۷۲,۷۱۸	۲۱,۳۱۶
۱۴۰۲	۴۰۳,۷۰۶	۳۸۳,۶۰۷	۲۰,۰۹۹
۱۴۰۳	۴۱۴,۶۲۱	۳۹۵,۱۶۷	۱۹,۴۵۴
آذربایجان شرقی	۲۱,۳۳۸	۲۰,۳۵۷	۹۸۱
آذربایجان غربی	۱۳,۳۵۰	۱۲,۷۰۳	۶۴۷
اردبیل	۵,۶۳۹	۵,۲۷۰	۳۶۹
اصفهان	۲۴,۲۳۶	۲۳,۲۲۸	۱,۰۰۸
البرز	۸,۳۰۶	۸,۰۲۶	۲۸۰
ایلام	۳,۳۸۷	۳,۰۹۸	۲۸۹
بوشهر	۴,۶۹۷	۴,۳۶۶	۳۳۱
تهران	۹۵,۶۰۱	۹۳,۰۹۵	۲,۵۰۶
چهارمحال و بختیاری	۳,۴۸۱	۳,۱۹۱	۲۹۰
خراسان جنوبی	۳,۳۶۸	۳,۰۶۱	۳۰۷
خراسان رضوی	۳۱,۵۳۸	۳۰,۰۸۲	۱,۴۵۶
خراسان شمالی	۲,۸۶۹	۲,۶۳۸	۲۳۱
خوزستان	۲۲,۰۰۱	۲۰,۹۴۳	۱,۰۵۸
زنجان	۴,۹۰۶	۴,۶۶۴	۲۴۲
سمنان	۵,۹۱۲	۵,۷۰۵	۲۰۷
سیستان و بلوچستان	۱۱,۷۷۹	۱۰,۴۶۴	۱,۳۱۵
فارس	۲۵,۲۶۳	۲۳,۹۴۲	۱,۳۲۱
قزوین	۴,۲۴۴	۴,۰۵۶	۱۸۸
قم	۳,۹۳۶	۳,۷۱۳	۲۲۳
کردستان	۶,۳۶۳	۵,۹۷۹	۳۸۴
کرمان	۱۴,۹۶۹	۱۳,۸۶۷	۱,۱۰۲
کرمانشاه	۱۱,۰۵۱	۱۰,۴۸۳	۵۶۸
کهگیلویه و بویراحمد	۳,۷۷۰	۳,۴۲۱	۳۴۹
گلستان	۹,۵۰۷	۹,۰۱۳	۴۹۴
گیلان	۱۷,۱۵۹	۱۶,۵۵۸	۶۰۱
لرستان	۹,۵۹۶	۹,۰۵۱	۵۴۵
مازندران	۲۰,۰۳۷	۱۹,۳۰۸	۷۲۹
مرکزی	۷,۴۲۶	۷,۱۰۲	۳۲۴
هرمزگان	۵,۴۶۱	۵,۰۳۹	۴۲۲
همدان	۸,۴۰۶	۷,۹۸۶	۴۲۰
یزد	۵,۰۲۵	۴,۷۵۸	۲۶۷

### نمودار ۱۵-۱- وراث وظیفه‌بگیر به تفکیک جنسیت



استان‌های تهران، خراسان رضوی و فارس بیشترین تعداد ورثه و استان‌های خراسان شمالی، خراسان جنوبی و ایلام کمترین تعداد ورثه وظیفه‌بگیر را دارا می‌باشند.



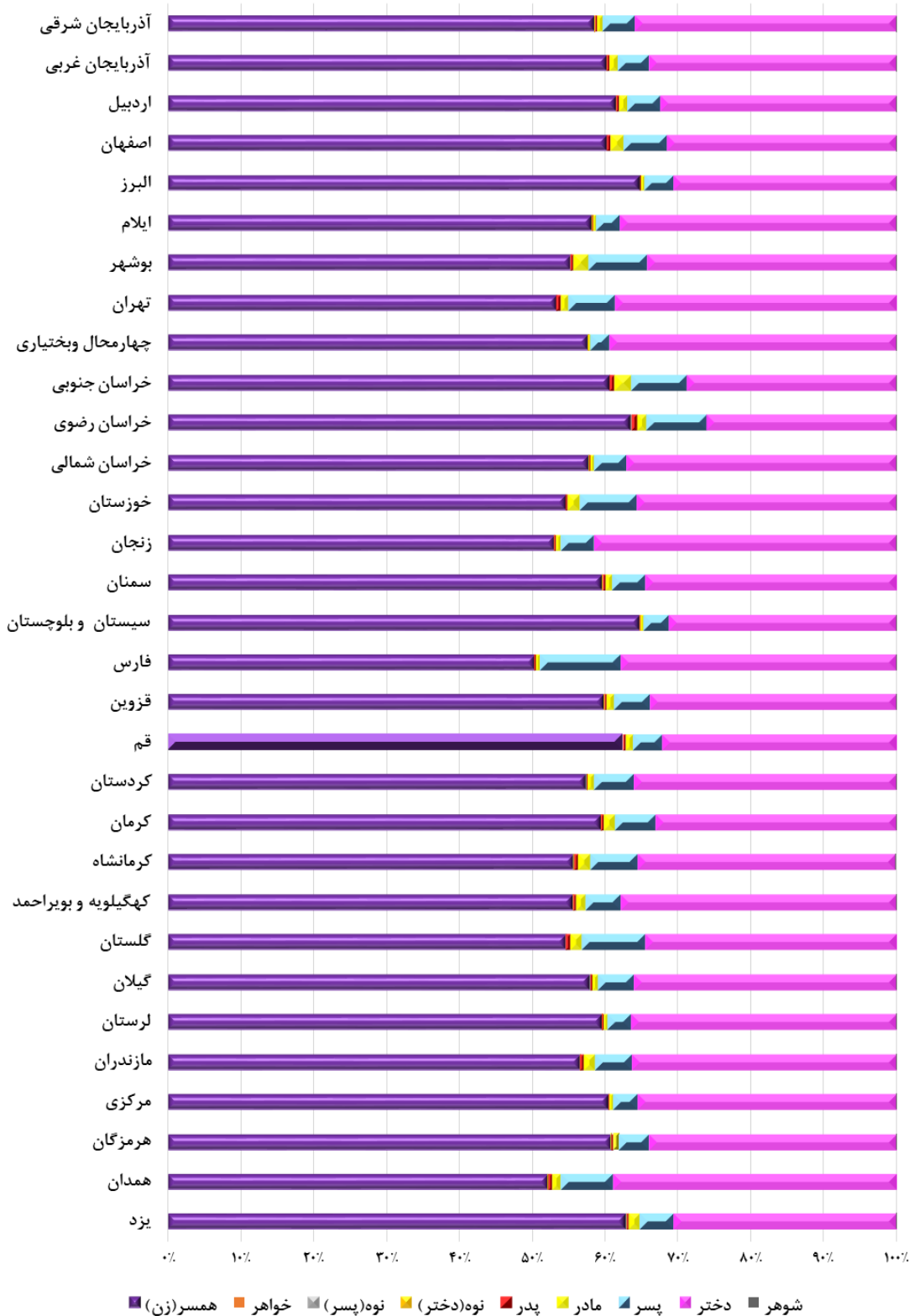
همانطور که ملاحظه می‌شود ۹۵ درصد وراث وظیفه‌بگیر زن و ۵ درصد مرد هستند که این نسبت در استان‌ها نیز به

صورت تقریبی به همین نسبت توزیع می‌شوند.

جدول ۱۵-۱- وراث وظیفه‌بگیر به تفکیک نسبت

خواهر	مادر	پدر	نوه			فرزند			همسر			جمع کل	سال/استان
			مرد	زن	زن و مرد	مرد	زن	زن و مرد	مرد	زن	زن و مرد		
۶	۴۰۴۰	۱۳۳۵	۷۹	۱۹۵	۲۷۴	۲۰۶۹۳	۱۲۶۴۴۷	۱۴۷۰۱۴۰	۱۹۶	۲۱۴۳۵۰	۲۱۴۵۴۶	۳۶۷۳۴۱	۱۳۹۹
۶	۳۰۷۸۶	۱۰۲۱۱	۷۰	۱۹۷	۲۶۷	۲۰۳۰۲	۱۳۳۰۷۴۶	۱۵۴۴۰۷	۱۹۸	۲۲۳۸۳۱	۲۲۴۰۲۹	۳۸۳۷۰۶	۱۴۰۰
۶	۳۰۵۷۵	۱۰۱۲۲	۷۰	۲۰۱	۲۷۱	۱۹۰۹۲۵	۱۳۸۰۹۰۹	۱۵۸۰۸۳۴	۱۹۹	۲۳۰۰۲۷	۲۳۰۲۲۶	۳۹۴۰۳۴	۱۴۰۱
۶	۳۰۴۱۷	۱۰۰۳۴	۵۹	۲۰۴	۲۶۳	۱۸۰۸۱۷	۱۴۲۰۸۷۷	۱۶۲۰۶۹۴	۱۸۹	۲۳۶۰۱۰۳	۲۳۶۰۲۹۲	۴۰۲۰۷۰۶	۱۴۰۲
۶	۳۰۲۴۴	۹۶۳	۵۵	۲۰۸	۲۶۳	۱۸۰۲۶۲	۱۴۸۰۸۸۷	۱۶۷۰۱۴۹	۱۷۴	۲۴۲۰۸۲۲	۲۴۲۰۹۹۶	۴۱۴۰۶۲۱	۱۴۰۳
۰	۲۵۰	۶۶	۵	۱۴	۱۹	۹۰۷	۷۰۲۵۵	۸۰۱۶۲	۳	۱۲۰۸۳۸	۱۲۰۸۴۱	۲۱۰۳۳۸	آذربایجان شرقی
۰	۱۵۸	۳۷	۱	۸	۹	۶۰۰	۴۰۳۲۹	۴۰۹۲۹	۹	۸۰۲۰۸	۸۰۲۱۷	۱۳۰۳۵۰	آذربایجان غربی
۰	۱۰۲	۳۲	۰	۰	۰	۳۳۴	۱۰۷۷۷	۲۰۱۱۱	۳	۳۰۳۹۱	۳۰۳۹۴	۵۰۶۳۹	اردبیل
۰	۱۳۸	۲۰	۷	۶	۱۳	۹۶۷	۷۰۴۱۲	۸۰۳۷۹	۱۴	۱۵۰۶۷۲	۱۵۰۶۸۶	۲۴۰۲۳۶	اصفهان
۰	۳۷	۱۲	۰	۵	۵	۲۶۶	۳۰۱۵۵	۳۰۴۲۱	۲	۴۰۸۲۹	۴۰۸۳۱	۸۰۳۰۶	البرز
۰	۶۹	۱۳	۲	۰	۲	۲۷۳	۱۰۱۵۸	۱۰۴۳۱	۱	۱۰۸۷۱	۱۰۸۷۲	۳۰۳۸۷	ایلام
۰	۴۸	۳۰	۰	۰	۰	۳۰۱	۱۰۸۱۳	۲۰۱۱۴	۰	۲۰۵۰۵	۲۰۵۰۵	۴۰۶۹۷	بوشهر
۱	۲۶۴	۴۵	۹	۵۷	۶۶	۲۰۴۲۹	۳۷۰۶۴۸	۴۰۰۰۷۷	۲۳	۵۵۰۱۲۵	۵۵۰۱۴۸	۹۵۰۶۰۱	تهران
۰	۷۹	۲۲	۰	۰	۰	۲۶۷	۱۰۰۰۲	۱۰۲۶۹	۱	۲۰۱۱۰	۲۰۱۱۱	۳۰۴۸۱	چهارمحال
۰	۴۵	۲۶	۱	۰	۱	۲۷۹	۸۷۸	۱۰۱۵۷	۱	۲۰۱۳۸	۲۰۱۳۹	۳۰۳۶۸	خراسان جنوبی
۰	۱۸۶	۴۷	۷	۱۷	۲۴	۱۰۳۸۷	۱۱۰۶۶۸	۱۳۰۰۵۵	۱۵	۱۸۰۲۱۱	۱۸۰۲۲۶	۳۱۰۵۳۸	خراسان رضوی
۰	۴۶	۹	۰	۰	۰	۲۲۱	۱۰۰۲۴	۱۰۲۴۵	۱	۱۰۵۶۸	۱۰۵۶۹	۲۰۸۶۹	خراسان شمالی
۰	۱۴۱	۴۲	۲	۷	۹	۱۰۰۱۱	۹۰۱۱۸	۱۰۰۱۲۹	۳	۱۱۰۶۷۷	۱۱۰۶۸۰	۲۲۰۰۰۱	خوزستان
۰	۴۶	۲۱	۰	۵	۵	۲۲۱	۱۰۶۹۲	۱۰۹۱۳	۰	۲۰۹۲۱	۲۰۹۲۱	۴۰۹۰۶	زنجان
۱	۲۱	۴	۰	۴	۴	۲۰۲	۱۰۸۵۲	۲۰۰۵۴	۱	۳۰۸۲۷	۳۰۸۲۸	۵۰۹۱۲	سمنان
۰	۶۹	۳۰	۰	۱	۱	۱۰۲۸۴	۴۰۴۶۵	۵۰۷۴۹	۱	۵۰۹۲۹	۵۰۹۳۰	۱۱۰۷۷۹	سیستان و
۱	۲۶۷	۷۹	۰	۱۲	۱۲	۱۰۲۱۹	۸۰۵۳۹	۹۰۷۵۸	۲۳	۱۵۰۱۲۳	۱۵۰۱۴۶	۲۵۰۲۶۳	فارس
۰	۴۲	۲۰	۰	۰	۰	۱۶۸	۱۰۳۶۷	۱۰۵۳۵	۰	۲۰۶۴۷	۲۰۶۴۷	۴۰۲۴۴	قزوین
۰	۳۲	۵	۲	۳	۵	۲۱۵	۱۰۴۱۸	۱۰۶۳۳	۱	۲۰۲۶۰	۲۰۲۶۱	۳۰۹۳۶	قم
۱	۹۵	۲۲	۲	۱	۳	۳۵۷	۲۰۱۰۱	۲۰۴۵۸	۳	۳۰۷۸۱	۳۰۷۸۴	۶۰۳۶۳	کردستان
۰	۲۳۶	۸۵	۵	۲۳	۲۸	۹۸۰	۵۰۲۸۲	۶۰۲۶۲	۳۲	۸۰۳۲۶	۸۰۳۵۸	۱۴۰۹۶۹	کرمان
۱	۱۴۹	۳۹	۱	۷	۸	۵۲۶	۴۰۱۸۱	۴۰۷۰۷	۲	۶۰۱۴۵	۶۰۱۴۷	۱۱۰۰۵۱	کرمانشاه
۰	۵۷	۲۴	۱	۰	۱	۳۲۴	۱۰۳۰۳	۱۰۶۲۷	۰	۲۰۰۶۱	۲۰۰۶۱	۳۰۷۷۰	کهگیلویه و
۰	۷۵	۲۴	۳	۷	۱۰	۴۶۳	۳۰۴۲۵	۳۰۸۸۸	۴	۵۰۵۰۶	۵۰۵۱۰	۹۰۵۰۷	گلستان
۱	۹۴	۴۰	۰	۶	۶	۵۴۸	۶۰۲۴۰	۶۰۷۸۸	۱۳	۱۰۰۲۱۷	۱۰۰۲۳۰	۱۷۰۱۵۹	گیلان
۰	۱۴۰	۴۹	۱	۵	۶	۴۹۲	۳۰۴۷۸	۳۰۹۷۰	۳	۵۰۴۲۸	۵۰۴۳۱	۹۰۵۹۶	لرستان
۰	۹۳	۴۲	۳	۵	۸	۶۷۴	۷۰۱۰۹	۷۰۷۸۳	۱۰	۱۲۰۱۰۱	۱۲۰۱۱۱	۲۰۰۰۳۷	مازندران
۰	۵۶	۱۶	۰	۸	۸	۳۰۶	۲۰۵۲۳	۲۰۸۲۹	۲	۴۰۵۱۵	۴۰۵۱۷	۷۰۴۲۶	مرکزی
۰	۶۲	۳۱	۰	۱	۱	۳۹۱	۲۰۱۲۳	۲۰۵۱۴	۰	۲۰۸۵۳	۲۰۸۵۳	۵۰۴۶۱	هرمزگان
۰	۱۲۹	۲۴	۳	۶	۹	۳۹۲	۲۰۵۶۹	۲۰۹۶۱	۱	۵۰۲۸۲	۵۰۲۸۳	۸۰۴۰۶	همدان
۰	۱۸	۷	۰	۰	۰	۲۵۸	۹۸۳	۱۰۲۴۱	۲	۳۰۷۵۷	۳۰۷۵۹	۵۰۰۲۵	یزد

## نمودار ۱۶-۱- وراث وظیفه‌بگیر به تفکیک نسبت



جدول ۱۶-۱- وراث وظیفه‌بگیر به تفکیک سن

۲۰-۲۴			۱۵-۱۹			۰-۱۴			جمع			سال/استان
مرد	زن	زن و مرد	مرد	زن	زن و مرد	مرد	زن	زن و مرد	مرد	زن	زن و مرد	
۴.۶۸۰	۷.۹۳۸	۱۲.۶۱۸	۶.۲۰۴	۵.۴۸۰	۱۱.۶۸۴	۴.۱۰۵	۴.۰۵۱	۸.۱۵۶	۲۲.۳۰۳	۳۴۵.۰۳۸	۳۶۷.۳۴۱	۱۳۹۹
۴.۵۹۷	۷.۹۹۶	۱۲.۵۹۳	۶.۱۱۶	۵.۴۷۱	۱۱.۵۸۷	۴.۱۲۸	۴.۱۱۹	۷.۹۹۶	۲۲.۱۴۰	۳۶۱.۵۶۶	۳۸۳.۴۵۵	۱۴۰۰
۴.۳۲۴	۷.۸۴۳	۱۲.۱۶۷	۵.۸۴۳	۵.۲۲۰	۱۱.۰۶۳	۳.۷۹۴	۳.۸۴۹	۷.۶۴۳	۲۱.۳۱۶	۳۷۲.۷۱۸	۳۹۴.۰۳۴	۱۴۰۱
۳.۶۷۲	۷.۵۷۵	۱۱.۲۴۷	۵.۴۹۴	۴.۹۷۱	۱۰.۴۶۵	۳.۵۴۷	۳.۵۴۸	۷.۰۹۵	۲۰.۰۹۹	۳۸۳.۶۰۷	۴۰۳.۷۰۶	۱۴۰۲
۳.۵۲۶	۷.۲۶۳	۱۰.۷۸۹	۵.۲۴۰	۴.۸۳۹	۱۰.۰۷۹	۳.۲۷۵	۳.۲۵۱	۶.۵۲۶	۱۹.۴۵۴	۳۹۵.۱۶۷	۴۱۴.۶۲۱	۱۴۰۳
۲۱۳	۳۳۹	۵۵۲	۲۴۱	۲۰۷	۴۴۸	۱۵۱	۱۳۲	۲۸۳	۹۸۱	۲۰.۳۵۷	۲۱.۳۳۸	آذربایجان شرقی
۱۰۳	۲۵۵	۳۵۸	۱۹۴	۱۵۷	۳۵۱	۱۰۳	۱۰۵	۲۰۸	۶۴۷	۱۲.۷۰۳	۱۳.۳۵۰	آذربایجان غربی
۶۹	۱۳۵	۲۰۴	۱۰۹	۹۰	۱۹۹	۷۰	۴۲	۱۱۲	۳۶۹	۵.۲۷۰	۵.۶۳۹	اردبیل
۱۸۰	۳۲۱	۵۰۱	۲۱۴	۱۷۲	۳۸۶	۹۰	۱۰۷	۱۹۷	۱.۰۰۸	۲۳.۲۲۸	۲۴.۲۳۶	اصفهان
۴۴	۱۲۴	۱۶۸	۷۷	۷۴	۱۵۱	۴۵	۴۳	۸۸	۲۸۰	۸.۰۲۶	۸.۳۰۶	البرز
۷۲	۱۳۳	۲۰۵	۹۷	۸۰	۱۷۷	۶۸	۵۲	۱۲۰	۲۸۹	۳.۰۹۸	۳.۳۸۷	ایلام
۵۸	۱۵۶	۲۱۴	۹۹	۸۴	۱۸۳	۵۵	۵۸	۱۱۳	۳۳۱	۴.۳۶۶	۴.۶۹۷	بوشهر
۳۵۶	۷۵۷	۱.۱۱۳	۳۹۸	۴۱۴	۸۱۲	۲۲۲	۲۴۵	۴۶۷	۲.۵۰۶	۹۳.۰۹۵	۹۵.۶۰۱	تهران
۸۸	۱۳۸	۲۲۶	۸۶	۹۲	۱۷۸	۵۶	۳۶	۹۲	۲۹۰	۳.۱۹۱	۳.۴۸۱	چهارمحال وبختیاری
۶۱	۱۱۰	۱۷۱	۸۸	۸۵	۱۷۳	۷۵	۶۰	۱۳۵	۳۰۷	۳.۰۶۱	۳.۳۶۸	خراسان جنوبی
۲۹۹	۶۰۸	۹۰۷	۴۳۲	۴۰۹	۸۴۱	۲۵۷	۳۱۰	۵۶۷	۱.۴۵۶	۳۰.۰۸۲	۳۱.۵۳۸	خراسان رضوی
۴۷	۱۰۰	۱۴۷	۷۶	۶۵	۱۴۱	۶۰	۵۴	۱۱۴	۲۳۱	۲.۶۳۸	۲.۸۶۹	خراسان شمالی
۱۷۶	۴۹۷	۶۷۳	۳۲۶	۲۹۹	۶۲۵	۲۱۲	۲۰۷	۴۱۹	۱.۰۵۸	۲۰.۹۴۳	۲۲.۰۰۱	خوزستان
۴۶	۸۵	۱۳۱	۶۱	۴۷	۱۰۸	۳۹	۳۷	۷۶	۲۴۲	۴.۶۶۴	۴.۹۰۶	زنجان
۴۵	۶۳	۱۰۸	۲۹	۵۰	۷۹	۱۲	۱۳	۲۵	۲۰۷	۵.۷۰۵	۵.۹۱۲	سمنان
۱۹۸	۴۸۶	۶۸۴	۵۶۱	۴۸۷	۱.۰۴۸	۴۰۷	۴۲۶	۸۳۳	۱.۳۱۵	۱۰.۴۶۴	۱۱.۷۷۹	سیستان و بلوچستان
۲۳۱	۴۸۲	۷۱۳	۳۳۵	۳۳۱	۶۶۶	۲۱۲	۲۳۴	۴۴۶	۱.۳۲۱	۲۳.۹۴۲	۲۵.۲۶۳	فارس
۴۲	۵۴	۹۶	۴۷	۳۷	۸۴	۳۵	۴۰	۷۵	۱۸۸	۴.۰۵۶	۴.۲۴۴	قزوین
۴۵	۹۳	۱۳۸	۷۰	۴۹	۱۱۹	۳۷	۳۱	۶۸	۲۲۳	۳.۷۱۳	۳.۹۳۶	قم
۵۳	۱۴۲	۱۹۵	۱۰۳	۹۸	۲۰۱	۸۶	۷۳	۱۵۹	۳۸۴	۵.۹۷۹	۶.۳۶۳	کردستان
۱۸۸	۳۹۵	۵۸۳	۲۸۶	۲۹۶	۵۸۲	۱۸۶	۱۷۹	۳۶۵	۱.۰۱۲	۱۳.۸۶۷	۱۴.۹۶۹	کرمان
۱۲۸	۲۴۴	۳۷۲	۱۸۴	۱۶۴	۳۴۸	۱۱۹	۹۲	۲۱۱	۵۶۸	۱۰.۴۸۳	۱۱.۰۵۱	کرمانشاه
۷۳	۱۶۴	۲۳۷	۱۳۵	۱۱۹	۲۵۴	۸۹	۸۷	۱۷۶	۳۴۹	۳.۴۲۱	۳.۷۷۰	کهگیلویه و بویراحمد
۹۵	۱۹۶	۲۹۱	۱۶۲	۱۴۰	۳۰۲	۸۶	۸۷	۱۷۳	۴۹۴	۹.۰۱۳	۹.۵۰۷	گلستان
۱۰۴	۱۸۸	۲۹۲	۱۰۲	۹۲	۱۹۴	۴۳	۴۹	۹۲	۶۰۱	۱۶.۵۵۸	۱۷.۱۵۹	گیلان
۹۹	۲۲۹	۳۲۸	۱۵۱	۱۶۴	۳۱۵	۱۱۲	۱۱۳	۲۲۵	۵۴۵	۹.۰۵۱	۹.۵۹۶	لرستان
۱۳۳	۲۲۲	۳۵۵	۱۶۱	۱۳۶	۲۹۷	۷۸	۶۵	۱۴۳	۷۲۹	۱۹.۳۰۸	۲۰.۰۳۷	مازندران
۶۲	۱۲۳	۱۸۵	۶۵	۶۸	۱۳۳	۴۱	۲۵	۶۶	۳۲۴	۷.۱۰۲	۷.۴۲۶	مرکزی
۷۱	۱۸۶	۲۵۷	۱۵۱	۱۴۲	۲۹۳	۱۲۹	۱۲۵	۲۵۴	۴۲۲	۵.۰۳۹	۵.۴۶۱	هرمزگان
۸۷	۱۵۴	۲۴۱	۱۲۸	۱۰۷	۲۳۵	۵۲	۷۳	۱۲۵	۴۲۰	۷.۹۸۶	۸.۴۰۶	همدان
۶۰	۸۴	۱۴۴	۷۲	۸۴	۱۵۶	۴۸	۵۱	۹۹	۲۶۷	۴.۷۵۸	۵.۰۲۵	یزد

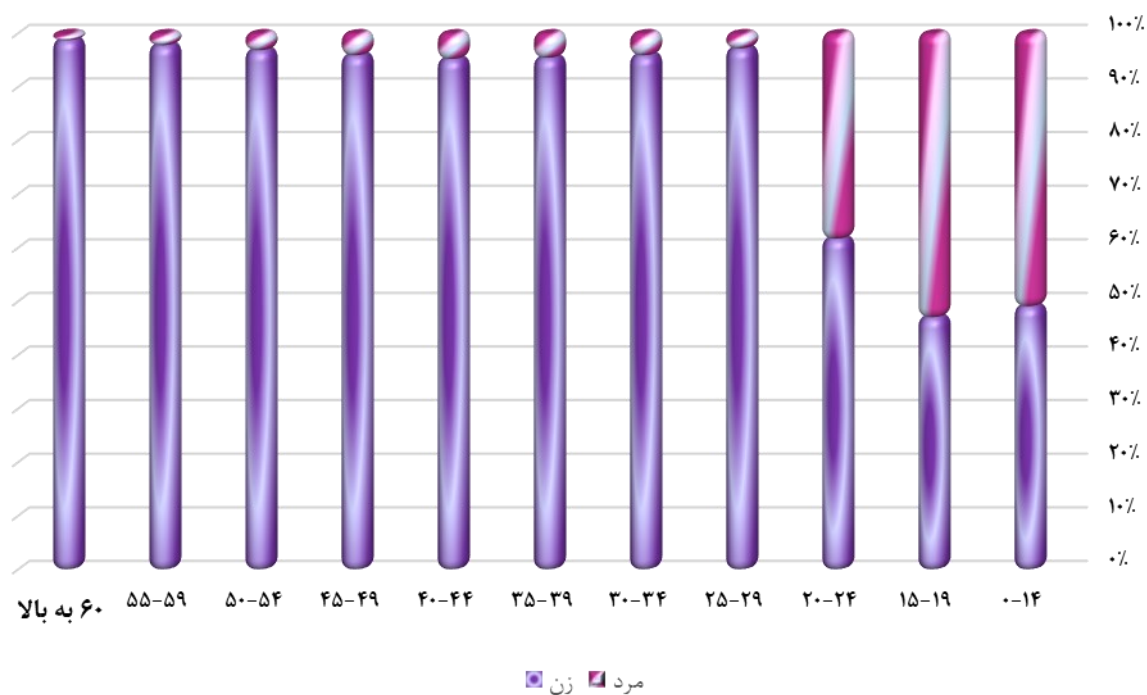
جدول ۱۶-۱- وراثت وظیفه‌بگیر به تفکیک سن (ادامه)

سال/استان	۲۵-۲۹			۳۰-۳۴			۳۵-۳۹			۴۰-۴۴		
	مرد	زن	زن و مرد	مرد	زن	زن و مرد	مرد	زن	زن و مرد	مرد	زن	زن و مرد
۱۳۹۹	۹.۴۸۰	۹.۲۱۴	۲۶۶	۱۴.۴۸۳	۱۳.۸۹۰	۵۹۳	۱۷.۴۶۳	۱۷.۱۸۶	۸۳۴	۱۶.۳۶۳	۱۷.۱۸۶	۸۳۴
۱۴۰۰	۸.۹۶۲	۸.۷۲۱	۲۴۱	۱۴.۰۴۳	۱۳.۵۰۰	۵۴۳	۱۹.۲۲۳	۱۸.۳۶۴	۸۵۹	۱۸.۶۵۸	۱۹.۵۳۶	۸۷۸
۱۴۰۱	۸.۴۵۸	۸.۲۵۸	۲۰۰	۱۳.۲۱۳	۱۲.۶۹۳	۵۲۰	۱۹.۳۴۴	۱۸.۵۰۳	۸۴۱	۲۰.۳۳۷	۲۱.۲۷۰	۹۳۳
۱۴۰۲	۸.۲۲۱	۸.۰۱۷	۲۰۴	۱۲.۳۱۷	۱۱.۸۵۳	۴۶۴	۱۹.۰۳۵	۱۸.۱۹۰	۸۴۵	۲۲.۰۷۵	۲۳.۰۵۱	۹۷۶
۱۴۰۳	۸.۱۴۷	۷.۹۶۰	۱۸۷	۱۱.۲۷۶	۱۰.۸۶۳	۴۱۳	۱۸.۶۱۶	۱۷.۸۱۳	۸۰۳	۲۳.۴۵۵	۲۴.۴۹۵	۱.۰۴۰
آذربایجان شرقی	۳۵۹	۳۴۹	۱۰	۴۱۶	۴۰۱	۱۵	۷۶۴	۷۱۴	۵۰	۱۰۳۷	۱۰۰۹۴	۵۷
آذربایجان غربی	۲۸۱	۲۷۶	۵	۳۶۳	۳۴۹	۱۴	۵۷۳	۵۳۱	۴۲	۷۶۷	۸۰۴	۳۷
اردبیل	۱۴۳	۱۳۸	۵	۱۸۴	۱۸۰	۴	۲۳۸	۲۲۹	۹	۳۲۴	۳۴۱	۱۷
اصفهان	۳۸۴	۳۷۱	۱۳	۵۸۶	۵۵۹	۲۷	۱۰۲۶	۹۵۹	۶۷	۱۲۳۶	۱.۳۲۲	۸۶
البرز	۱۳۸	۱۳۷	۱	۱۸۳	۱۷۶	۷	۳۴۲	۳۳۴	۸	۵۲۹	۵۴۶	۱۷
ایلام	۱۳۹	۱۳۳	۶	۱۶۹	۱۶۲	۷	۲۰۹	۲۰۳	۶	۲۱۶	۲۲۳	۷
بوشهر	۱۵۶	۱۵۱	۵	۲۱۵	۲۰۱	۱۴	۲۶۵	۲۴۸	۱۷	۲۸۰	۲۹۱	۱۱
تهران	۱۰.۰۹۶	۱۰.۰۶۵	۳۱	۱.۶۱۰	۱.۵۵۹	۵۱	۳.۱۹۴	۳.۰۷۲	۱۲۲	۴.۷۲۰	۴.۸۹۷	۱۷۷
چهارمحال و بختیاری	۱۳۳	۱۳۰	۳	۱۳۸	۱۳۰	۸	۱۵۴	۱۴۹	۵	۱۵۹	۱۶۶	۷
خراسان جنوبی	۶۷	۶۶	۱	۸۴	۷۸	۶	۱۲۱	۱۰۸	۱۳	۱۴۸	۱۵۶	۸
خراسان رضوی	۶۶۵	۶۵۵	۱۰	۸۵۹	۸۲۳	۳۶	۱.۵۱۵	۱.۴۵۸	۵۷	۱.۹۱۶	۱.۹۸۷	۷۱
خراسان شمالی	۱۱۵	۱۰۷	۸	۱۱۰	۱۰۶	۴	۱۷۰	۱۶۶	۴	۲۰۷	۲۱۵	۸
خوزستان	۶۲۰	۶۱۸	۲	۸۳۵	۸۱۰	۲۵	۱.۳۵۶	۱.۳۱۹	۳۷	۱.۳۸۷	۱.۴۳۷	۵۰
زنجان	۹۴	۹۲	۲	۱۲۸	۱۲۱	۷	۲۱۱	۲۰۲	۹	۲۱۲	۲۲۶	۱۴
سمنان	۷۸	۷۶	۲	۱۲۳	۱۱۷	۶	۲۵۳	۲۳۷	۱۶	۳۲۸	۳۴۹	۲۱
سیستان و بلوچستان	۴۸۰	۴۷۰	۱۰	۵۷۳	۵۵۴	۱۹	۶۶۶	۶۴۳	۲۳	۷۴۷	۷۶۵	۱۸
فارس	۵۴۷	۵۳۱	۱۶	۷۹۵	۷۵۸	۳۷	۱.۳۲۳	۱.۲۷۰	۵۳	۱.۵۲۹	۱.۶۰۴	۷۵
قزوین	۷۶	۷۶	۰	۹۲	۹۲	۰	۱۷۹	۱۷۲	۷	۲۲۸	۲۳۶	۸
قم	۹۶	۹۴	۲	۷۳	۷۱	۲	۱۶۲	۱۵۶	۶	۲۰۸	۲۲۱	۱۳
کردستان	۱۴۵	۱۴۱	۴	۲۲۸	۲۱۹	۹	۳۲۵	۳۱۰	۱۵	۳۵۹	۳۸۱	۲۲
کرمان	۳۷۷	۳۶۴	۱۳	۵۵۴	۵۲۳	۳۱	۸۰۲	۷۵۳	۴۹	۹۹۶	۱.۰۷۵	۷۹
کرمانشاه	۲۷۸	۲۷۶	۲	۴۵۵	۴۴۵	۱۰	۶۳۴	۶۱۸	۱۶	۷۹۹	۸۱۸	۱۹
کهگیلویه و بویراحمد	۱۴۹	۱۴۵	۴	۱۸۴	۱۸۳	۱	۲۶۵	۲۵۶	۹	۲۳۶	۲۴۲	۶
گلستان	۱۹۵	۱۹۲	۳	۳۴۰	۳۲۳	۱۷	۵۴۴	۵۲۲	۲۲	۶۳۲	۶۵۲	۲۰
گیلان	۲۶۰	۲۵۴	۶	۳۷۹	۳۶۸	۱۱	۷۲۸	۷۰۲	۲۶	۱.۰۴۱	۱.۰۹۲	۵۱
لرستان	۲۴۹	۲۴۸	۱	۳۷۳	۳۶۷	۶	۵۶۲	۵۴۴	۱۸	۶۶۳	۶۸۳	۲۰
مازندران	۲۷۵	۲۷۰	۵	۴۶۸	۴۵۷	۱۱	۹۲۰	۸۸۸	۳۲	۱۲۰۹	۱.۲۶۲	۵۳
مرکزی	۱۲۴	۱۱۹	۵	۱۶۱	۱۵۵	۶	۳۲۲	۳۰۱	۲۱	۳۹۶	۴۲۰	۲۴
هرمزگان	۱۸۵	۱۸۱	۴	۲۶۰	۲۵۵	۵	۲۹۸	۲۸۸	۱۰	۳۵۶	۳۶۵	۹
همدان	۱۶۹	۱۶۶	۳	۲۶۷	۲۵۷	۱۰	۳۸۰	۳۵۴	۲۶	۴۳۷	۴۵۸	۲۱
یزد	۷۴	۶۹	۵	۷۱	۶۴	۷	۱۱۵	۱۰۷	۸	۱۵۳	۱۶۷	۱۴

جدول ۱۶-۱- وراث وظیفه‌بگیر به تفکیک سن (ادامه)

۶۰ به بالا			۵۵-۵۹			۵۰-۵۴			۴۵-۴۹			سال/استان
مرد	زن	زن و مرد	مرد	زن	زن و مرد	مرد	زن	زن و مرد	مرد	زن	زن و مرد	
۲.۴۷۴	۱۹۴.۷۰۵	۱۹۷.۱۷۹	۷۵۵	۳۳.۳۴۴	۳۴.۰۹۹	۸۰۳	۲۴.۶۹۴	۲۵.۴۹۷	۷۶۶	۱۷.۸۹۶	۱۸.۶۶۲	۱۳۹۹
۲.۴۱۲	۲۰۶.۲۶۱	۲۰۸.۶۷۳	۷۷۹	۳۴.۲۹۹	۳۵.۰۷۸	۸۳۱	۲۵.۳۴۲	۲۶.۱۷۳	۷۵۶	۱۸.۸۳۵	۱۹.۵۹۱	۱۴۰۰
۲.۴۲۱	۲۱۷.۰۳۷	۲۱۹.۴۵۸	۸۰۰	۳۴.۰۴۴	۳۴.۸۴۴	۸۳۱	۲۵.۴۱۱	۲۶.۲۴۲	۸۰۹	۱۹.۵۲۳	۲۰.۳۳۲	۱۴۰۱
۲.۴۲۸	۲۲۷.۶۵۰	۲۳۰.۰۷۸	۷۹۳	۳۳.۹۸۷	۳۴.۷۸۰	۸۵۳	۲۵.۴۶۲	۲۶.۳۱۵	۸۲۳	۲۰.۲۷۹	۲۱.۱۰۲	۱۴۰۲
۲.۴۳۱	۲۳۸.۵۶۳	۲۴۰.۹۹۴	۸۰۹	۳۴.۳۱۳	۳۵.۱۲۲	۸۲۹	۲۵.۲۸۶	۲۶.۱۲۵	۸۹۱	۲۱.۵۶۱	۲۲.۴۵۲	۱۴۰۳
۱۲۰	۱۲.۸۵۶	۱۲.۹۷۶	۴۰	۱.۸۷۳	۱.۹۱۳	۳۵	۱.۳۲۳	۱.۳۵۸	۴۹	۱۱۲۶	۱.۱۷۵	آذربایجان شرقی
۷۲	۷.۶۳۲	۷.۷۰۴	۲۲	۱.۱۳۶	۱.۱۵۸	۱۵	۸۴۵	۸۵۰	۴۰	۶۶۰	۷۰۰	آذربایجان غربی
۵۵	۲.۸۲۴	۲.۸۷۹	۱۵	۵۸۱	۵۹۶	۸	۳۸۵	۳۹۳	۸	۳۴۲	۳۵۰	اردبیل
۱۴۲	۱۵.۲۳۲	۱۵.۳۷۴	۵۵	۱.۸۷۶	۱.۹۳۱	۶۲	۱.۲۷۰	۱.۳۳۲	۷۲	۱۱۲۵	۱.۱۹۷	اصفهان
۳۸	۴.۹۲۰	۴.۹۵۸	۱۷	۶۸۳	۷۰۰	۱۶	۵۱۷	۵۳۳	۱۰	۴۸۹	۴۹۹	البرز
۱۷	۱۳۴۲	۱.۳۵۹	۵	۳۴۲	۳۴۷	۲	۲۴۹	۲۵۱	۲	۱۸۶	۱۸۸	ایلام
۳۸	۲.۱۲۸	۲.۱۶۶	۱۱	۴۵۹	۴۷۰	۱۰	۳۲۰	۳۳۰	۱۳	۲۸۱	۲۹۴	بوشهر
۵۳۶	۶۴.۶۲۱	۶۵.۱۵۷	۲۳۸	۷.۳۱۹	۷.۵۵۷	۲۱۰	۵.۱۲۲	۵.۳۳۲	۱۶۵	۴.۲۰۱	۴.۳۶۶	تهران
۲۷	۱۵۹۹	۱.۶۲۶	۳	۳۱۹	۳۲۲	۳	۲۴۷	۲۵۰	۴	۱۹۲	۱۹۶	چهارمحال و بختیاری
۳۶	۱.۷۹۸	۱.۸۳۴	۳	۲۵۹	۲۶۲	۱۰	۱۹۲	۲۰۲	۶	۱۵۷	۱۶۳	خراسان جنوبی
۱۴۱	۱۷.۲۱۱	۱۷.۳۵۲	۴۲	۲.۶۴۷	۲.۶۸۹	۵۰	۲.۱۰۷	۲.۱۵۷	۶۱	۱.۹۳۸	۱.۹۹۹	خراسان رضوی
۱۵	۱۲۲۹	۱.۲۴۴	۱	۲۱۲	۲۱۳	۴	۲۱۸	۲۲۲	۴	۱۷۴	۱۷۸	خراسان شمالی
۱۰۲	۱۰.۹۳۳	۱۱.۰۳۵	۴۱	۱.۹۳۸	۱.۹۷۹	۴۰	۱.۵۵۱	۱.۵۹۱	۴۷	۱.۳۸۴	۱.۴۳۱	خوزستان
۲۸	۲.۸۹۴	۲.۹۲۲	۸	۴۰۴	۴۱۲	۱۱	۳۱۴	۳۲۵	۱۷	۲۵۶	۲۷۳	زنجان
۲۶	۳.۷۴۰	۳.۷۶۶	۱۳	۴۹۹	۵۱۲	۱۱	۳۰۹	۳۲۰	۲۶	۲۷۳	۲۹۹	سمنان
۳۶	۴.۲۴۵	۴.۲۸۱	۹	۹۶۷	۹۷۶	۱۱	۷۳۶	۷۴۷	۲۳	۷۰۳	۷۲۶	سیستان و بلوچستان
۱۹۶	۱۳.۹۴۱	۱۴.۱۳۷	۵۲	۲.۰۸۳	۲.۱۳۵	۵۵	۱.۴۷۹	۱.۵۳۴	۵۹	۱۳۰۴	۱.۳۶۳	فارس
۲۷	۲.۵۰۲	۲.۵۲۹	۵	۳۵۲	۳۵۷	۸	۲۶۶	۲۷۴	۹	۲۳۷	۲۴۶	قزوین
۱۹	۲.۲۵۱	۲.۲۷۰	۷	۳۲۸	۳۳۵	۱۵	۲۳۹	۲۵۴	۷	۱۹۳	۲۰۰	قم
۴۳	۳.۳۶۲	۳.۴۰۵	۱۷	۵۲۶	۵۴۳	۱۶	۴۱۰	۴۲۶	۱۶	۳۳۹	۳۵۵	کردستان
۱۴۱	۷.۳۸۰	۷.۵۲۱	۳۹	۱.۱۹۶	۱.۲۳۵	۴۴	۹۷۰	۱.۰۱۴	۴۶	۸۱۵	۸۶۱	کرمان
۵۸	۵.۵۰۴	۵.۵۶۲	۱۱	۹۷۹	۹۹۰	۸	۷۶۳	۷۷۱	۱۳	۵۹۹	۶۱۲	کرمانشاه
۲۶	۱۳۰۴	۱.۳۳۰	۰	۳۸۶	۳۸۶	۴	۲۹۹	۳۰۳	۲	۲۴۲	۲۴۴	کهگیلویه و بویراحمد
۴۲	۴.۸۳۸	۴.۸۸۰	۱۴	۸۵۴	۸۶۸	۱۳	۶۷۷	۶۹۰	۲۰	۵۵۲	۵۷۲	گلستان
۱۱۴	۱۰.۴۷۰	۱۰.۵۸۴	۳۶	۱.۴۰۵	۱.۴۴۱	۵۶	۱۰۷۴	۱.۱۳۰	۵۲	۹۱۵	۹۶۷	گیلان
۷۸	۴.۶۶۰	۴.۷۳۸	۱۶	۸۰۸	۸۲۴	۱۹	۷۱۰	۷۲۹	۲۵	۵۴۵	۵۷۰	لرستان
۱۰۸	۱۲.۲۱۳	۱۲.۳۲۱	۴۳	۱.۶۲۹	۱.۶۷۲	۵۶	۱.۱۸۵	۱.۲۴۱	۴۹	۱۰۳۴	۱۰.۸۳	مازندران
۴۶	۴.۴۸۸	۴.۵۳۴	۲۱	۶۴۱	۶۶۲	۱۶	۴۲۳	۴۳۹	۱۷	۳۶۳	۳۸۰	مرکزی
۳۶	۲.۳۶۹	۲.۴۰۵	۲	۴۶۷	۴۶۹	۳	۳۴۹	۳۵۲	۲	۳۲۱	۳۲۳	هرمزگان
۴۷	۴.۷۷۶	۴.۸۲۳	۱۶	۷۲۹	۷۴۵	۱۴	۵۱۲	۵۲۶	۱۶	۴۲۱	۴۳۷	همدان
۲۱	۳.۳۰۱	۳.۳۲۲	۷	۴۱۶	۴۲۳	۱۴	۲۳۵	۲۴۹	۱۱	۱۹۴	۲۰۵	یزد

### نمودار ۱۷-۱- وراثت وظیفه‌بگیر به تفکیک سن



وراثت ذکور:

درحالت عادی تا سن ۲۰ سالگی، در صورت ادامه تحصیل تا سن ۲۵ سالگی، در صورت محجوریت، مادام‌العمر

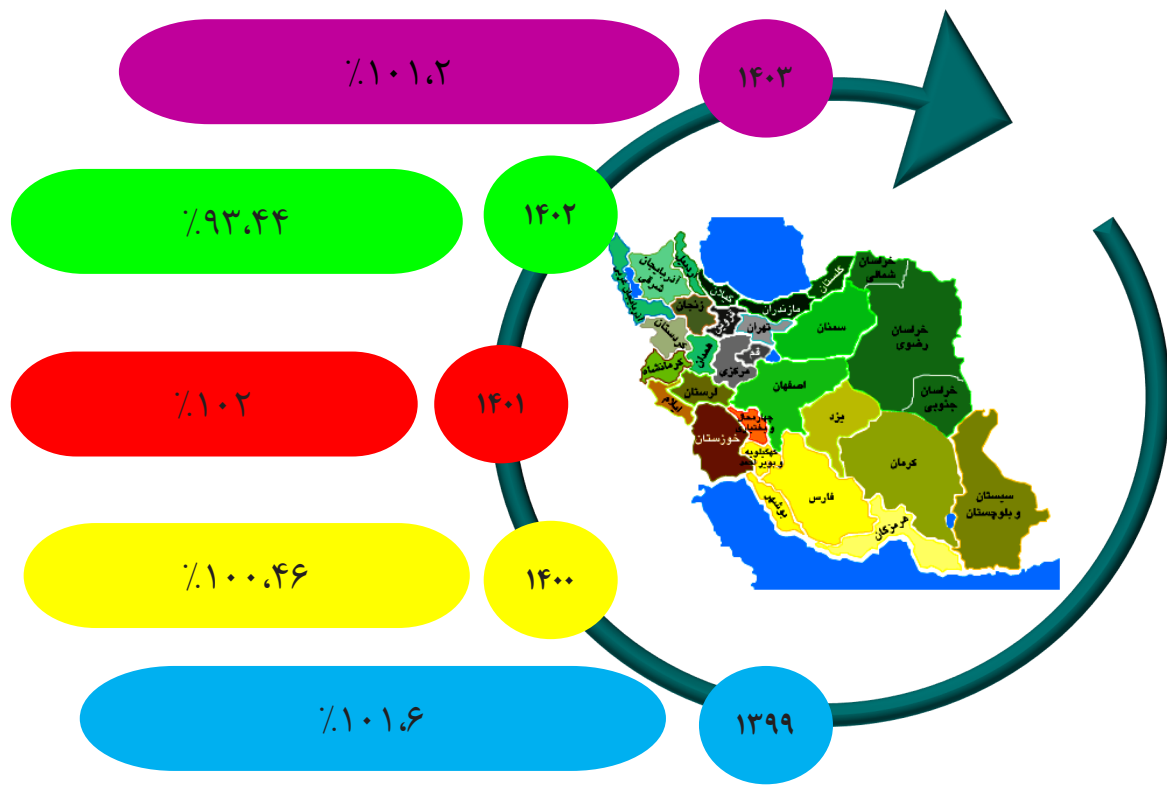
وراثت اناث :

در صورت نداشتن شغل و همسر حائز دریافت حقوق شاغل متوفی یا بازنشسته متوفی می‌باشند.

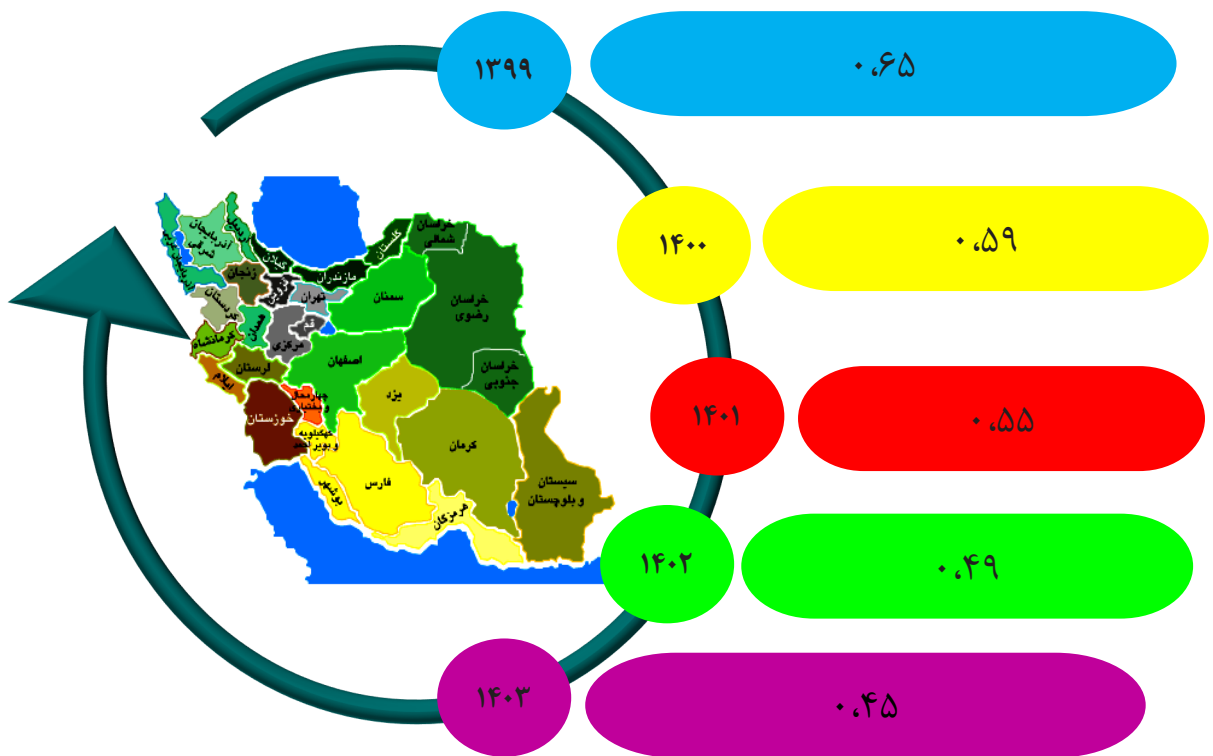
به همین دلیل همانطور که ملاحظه می‌شود درصد وراثت ذکور و اناث در گروه سنی کمتر از ۱۵ سال تا سن ۲۰ سالگی

تقریباً برابر است، اما در گروه‌های سنی بالاتر، بیش از ۹۰ درصد وراثت، بانوان هستند.

نمودار ۲۰-۱- نرخ جایگزینی صندوق: ۱۴۰۳-۱۳۹۹



نمودار ۲۱-۱ پوشش حمایتی (نسبت پشتیبانی) صندوق : ۱۴۰۳-۱۳۹۹





## تعاریف و مفاهیم

**خدمات گردشگری:** خدمات تخفیفی و تقسیطی ویژه سفر بازنشستگان و موظفین که به همراه سه نفر، می‌توانند از آن بهره‌مند گردند.

**وام:** مبلغی که با تخصیص از محل اعتبار بانک عامل مطابق شرایط و ضوابط مرتبط به حقوق‌بگیران تعلق می‌گیرد.

**جبران هزینه‌ی خسارت درمان:** جبران بخشی از هزینه‌های درمانی مازاد بر سهم بیمه پایه که با مشارکت متقاضیان (بازنشستگان و افراد تحت تکفل ایشان و موظفین) و صندوق از طریق انعقاد قرارداد کارگزاری، قابل پرداخت می‌باشد.

**بیمه عمر و حوادث:** شاغلین و بازنشستگان به منظور تامین پوشش مضاعف در مقابل حوادث و فوت حسب ضوابط مصوب دولت، با پرداخت سهمی از حق بیمه، تحت پوشش قرار می‌گیرند.

جدول ۱-۲- خدمات رفاهی و حمایتی : ۱۴۰۳-۱۳۹۹

سال	خدمات گردشگری به صورت تخفیفی و تقسیطی*	تعداد وام	تعداد افراد تحت پوشش جبران هزینهی خسارت درمان	تعداد افراد تحت پوشش بیمه عمر و حوادث	تعداد غرامت‌های پرداختی بیمه عمر و حوادث
۱۳۹۹	-	۳۴۶،۸۹۸	۲،۰۵۸،۴۳۲	۱،۰۳۳،۰۴۱	۵،۵۱۵
۱۴۰۰	-	۲۵۶،۹۵۶	۲،۱۲۹،۴۴۶	۹۹۸،۲۱۴	۸،۵۰۹
۱۴۰۱	-	۳۸۳،۵۸۱	۲،۱۷۷،۴۴۶	۹۹۱،۴۲۸	۶،۱۴۶
۱۴۰۲	۵۵۸	۱۹۴،۶۶۳	۲،۲۶۴،۷۴۲	۹۹۴،۲۶۶	۶،۲۶۳
۱۴۰۳	۹،۳۱۰	۳۸۵،۰۴۱	۲،۳۰۸،۳۸۴	۹۵۷،۲۱۳	۹۸۴

ماخذ: اداره کل خدمات رفاهی بازنشستگان

\* در سال‌های ۱۳۹۹ و ۱۴۰۰، به منظور رعایت پروتکل‌های بهداشتی به دلیل همه‌گیری ویروس کرونا، تورهای

بازنشستگان برگزار نگردیده است. در سال ۱۴۰۱ تعداد ۵،۳۶۶ فقره کمک هزینه تورهای زیارتی و سیاحتی به هر

بازنشسته و یک نفر همراه وی اختصاص یافت و از سال ۱۴۰۲ این خدمت به "خدمات گردشگری به صورت تخفیفی و

تقسیماتی" تغییر یافته است که در چارچوب "ارائه خدمات اقامت" بوده است.

خدمات رفاهی و حمایتی ارائه شده، بر اساس درخواست حقوق‌بگیران و بعضاً قرعه کشی (نظیر وام) می‌باشد. لذا افزایش یا

کاهش تعداد خدمات ارائه شده در هر گروه، دلیلی بر عملکرد صندوق و مدیریت‌های استانی نمی‌باشد.

جدول ۸-۲- خانه‌های امید بازنشستگان

استان	تعداد	نام شهرستان
جمع	۵۹	سراسر کشور
آذربایجان شرقی	۶	تبریز- مرند- میانه- سراب- اهر- ملکان
آذربایجان غربی	۲	ارومیه-مهاباد
اردبیل	۰	ندارد
اصفهان	۵	آران و بیدگل-شهرضا-خمینی شهر-اصفهان-نجف آباد
البرز	۰	ندارد
ایلام	۰	ندارد
بوشهر	۰	ندارد
تهران	۰	ندارد
چهارمحال و بختیاری	۱	فرادنبه
خراسان جنوبی	۱	بیرجند
خراسان رضوی	۳	مشهد-نیشابور-سبزه وار
خراسان شمالی	۲	بجنورد-شیروان
خوزستان	۳	اندیمشک-دزفول-اهواز
زنجان	۲	زنجان-قیدار
سمنان	۱	سمنان
سیستان و بلوچستان	۲	زابل-زاهدان
فارس	۶	شیراز-نورآباد-جهرم-لارستان-فسا-کازرون
قزوین	۱	قزوین
قم	۲	بانوان قم-آقاپان قم
کردستان	۲	سقز-سنندج
کرمان	۲	کرمان-جیرفت
کرمانشاه	۱	کرمانشاه
کهگیلویه و بویراحمد	۲	یاسوج-کچساران
گلستان	۱	گرگان
گیلان	۲	رشت-گیلان
لرستان	۱	بروجرد
مازندران	۱	ساری
مرکزی	۲	محلات-اراک
هرمزگان	۲	بندرعباس(آقاپان)-بانوان
همدان	۴	ملایر-ننواوند-همدان-رزن
یزد	۲	یزد-اردکان

ماخذ: دفتر هماهنگی امور استان‌ها



## تعاریف و مفاهیم

مرکز ارتباط با مشتریان: با هدف کاهش مراجعات حضوری و تسریع و ساده سازی ارتباط و تعامل مناسب با مشتریان، واحد تخصصی پاسخگویی تلفنی با استفاده از فناوری های روز راه اندازی گردید. سامانه مرکز از درگاه های مختلف همچون سایت صندوق، موبایل، تلفن درخواست را دریافت و پاسخ آن را از همان طریق و به همراه کد پیگیری به خدمت گیرنده ارائه می نماید. در کلیه مراحل امکان پیگیری توسط درخواست کننده وجود دارد.

جدول ۲-۵- تعداد پاسخ‌دهی کارشناسان مرکز ارتباط با مشتریان

تماس تلفنی	درخواست خدمت از پیام صوتی، اپلیکیشن، وب	جمع
۵۶۷،۰۳۰	۱۳۷،۴۰۸	۷۰۴،۴۳۸

ماخذ: مرکز تماس بازنشستگان (۲۵۰۰)

جدول ۳-۵- تعداد پاسخ‌دهی تماس‌های مرکز ارتباط با مشتریان به تفکیک نوع خدمت

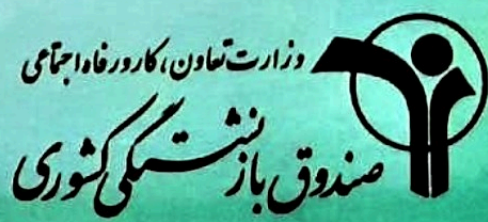
حقوق (افزایش، واریز، فیش)	وام ضروری	جبران هزینه خسارت درمان	حکم
۲۵۹،۵۱۶	۱۲۳،۷۹۳	۲۲۰،۵۱۴	۴۳،۲۴۸

خدمات رفاهی	عیدی	وام ازدواج	سهام
۱۱،۴۸۰	۴،۱۲۴	۲۲،۶۱۰	۳،۶۹۹

حمیاد	ثبت نشده/قطع تماس	سایر خدمات بازنشستگان	جمع
۱،۳۸۲	۴،۲۰۶	۹،۸۶۶	۷۰۴،۴۳۸

ماخذ: مرکز تماس بازنشستگان (۲۵۰۰)





وزارت تعاون، کار و رفاه اجتماعی

صندوق بازنشستگی کشوری

آدرس: خیابان لاطمی، میدان جهاد، شماره ۶۱ (www.cspf.ir)